



Dienst Justitiële Inrichtingen
Ministerie van Justitie en Veiligheid

Eindrapportage PI FP

Verlagjaar 2024

Datum	25 november 2025
Status	Definitief

Afzendgegevens

**Divisie Forensische Zorg en Justitiële
Jeugdinstellingen**
Specialistisch Inkoop Centrum

Contactpersoon

Turfmarkt 147
2511 DP Den Haag
Postbus 30132
2500 GC Den Haag
www.dji.nl
Shivani Biharie
Adviseur Kwaliteit

Auteurs

T (+31) 088 0725 000
S. Biharie

Inhoud

1. Inleiding	4
1.1 Doelstelling prestatie-indicatoren	4
1.2 Eindrapportage	4
1.2.1 Verdeling zorginstellingen per setting 2024	5
1.2.2 Indicatoren per setting	5
2. Resultaten per indicator voor elke setting	6
2.1 Indicator 1: Risicotaxaties	7
2.1.2 PPC	8
2.1.4 Ambulante behandeling	10
2.2.1 Klinische zorg overig, ambulante behandeling en beschermd wonen/ambulante begeleiding	11
2.3 Indicator 3: Ernst van de problematiek	15
2.3.2 PPC	16
2.3.3 Klinische zorg overig	17
3. Samenvatting en conclusie	19

1. Inleiding

De Divisie Forensische Zorg en Justitiële Jeugd Inrichtingen (hierna: ForZo/JJI) biedt u de eindrapportage van de prestatie-indicatoren forensische psychiatrie (hierna: PI FP) verslagjaar 2024 aan. De uitvraag van de PI FP verslagjaar 2024 heeft plaatsgevonden vanaf juni 2024 tot en met mei 2025 in het daarvoor bedoelde portaal (CTM).

1.1 Doelstelling prestatie-indicatoren

Met de uitvraag en doorontwikkeling van de PI FP wil ForZo/JJI de kwaliteit van de zorg inzichtelijk maken en verbeteren. De indicatoren worden ook gebruikt voor de verantwoording over de kwaliteit van de forensische zorg. De informatie over de geleverde kwaliteit kan door zorginstellingen zelf ten behoeve van het interne kwaliteitsbeleid maar ook door bijvoorbeeld patiëntenverenigingen worden gebruikt. De huidige set PI FP bestaat uit drie indicatoren. De (door-)ontwikkeling van de PI FP vindt plaats in een voorbereidingsgroep onder projectleiding van het Expertisecentrum Forensische Psychiatrie (hierna: EFP). In de voorbereidingsgroep zijn de brancheorganisaties, verschillende typen van forensische zorgaanbieders en relevante beroepsverenigingen vertegenwoordigd. In de 'Gids prestatie-indicatoren forensische psychiatrie verslagjaar 2024' vindt u hiervan een overzicht. De leden van de voorbereidingsgroep nemen hun eigen kennis over de ontwikkelingen binnen de forensische zorg mee en stemmen beslissingen en vergaderpunten af binnen de eigen organisatie.

1.2 Eindrapportage

In de voorliggende rapportage worden de resultaten op de PI FP verslagjaar 2024 per zorginstelling per setting ter kennisgeving met u gedeeld.

De PI FP bestaat voor 2024 uit drie indicatoren:

- Indicator 1: Risicotaxaties (het op systematische wijze meten van de uitvoering van risicotaxaties bij de patiënten);
- Indicator 2: Continuïteit van zorg (het op systematische wijze in kaart brengen van de gewenste vervolgzorg voor de patiënt ten behoeve van de continuïteit van zorg);
- Indicator 3: Ernst van de problematiek (het op systematische wijze meten van de verandering van de ernst van de problematiek bij patiënten).

Zorginstellingen leggen verantwoording af over PI FP, waarbij onderscheid wordt gemaakt tussen zorg geleverd in vijf verschillende settings:

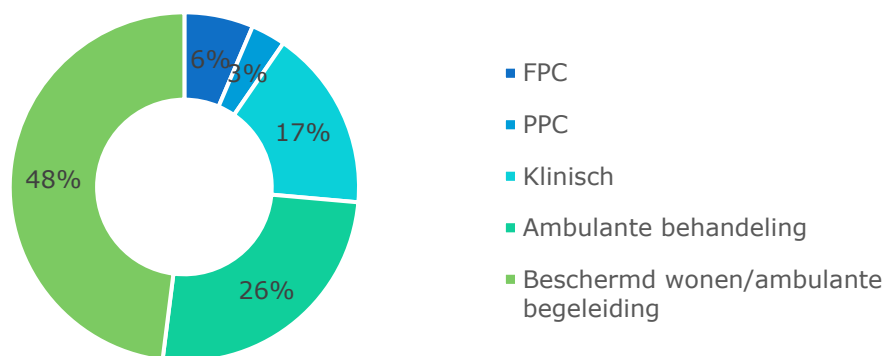
- Zorg geleverd door een Forensische Psychiatrisch Centrum (FPC);
- Zorg geleverd door een Penitentiair Psychiatrisch Centrum (PPC);
- Klinische zorg;
- Ambulante behandeling;
- Beschermd wonen en ambulante begeleiding.

Organisaties die meerdere typen zorg leveren met een instroom van tenminste 15 patiënten moeten zich over alle desbetreffende settings verantwoordelijk maken. Niet voor alle zorgsettings gelden dezelfde indicatoren. De verdeling van het aantal zorginstellingen per setting en welke indicatoren voor welke zorgsetting gelden wordt hieronder beschreven. In hoofdstuk 2 staan de resultaten per indicator voor elke setting beschreven. In hoofdstuk 3 wordt samengevat welke conclusies uit de resultaten getrokken kunnen worden.

1.2.1 Verdeling zorginstellingen per setting 2024

In totaal hebben 84 verschillende zorginstellingen 125 keer verantwoording afgelegd over de PI FP in de vijf verschillende zorgsettings. Ten opzichte van vorig jaar is dit aantal ongeveer gelijk gebleven. Toen legden 85 zorginstellingen in totaal 123 keer verantwoording af. De verdeling van het aantal zorginstellingen per setting in 2024 is zichtbaar gemaakt in onderstaande figuur 1.

Verdeling aantal zorginstellingen per setting 2024



Figuur 1. Verdeling aantal zorgorganisaties per setting

1.2.2 Indicatoren per setting

Niet alle indicatoren gelden voor alle vijf zorgsettings. Hieronder volgt een overzicht van welke indicatoren voor welke zorgsetting gelden. Voor meer informatie over de indicatoren verwijzen wij naar de 'Gids prestatie-indicatoren forensische psychiatrie verslagjaar 2024'.

Indicator 1: Risicotaxaties

Zorgsetting	Normering (%)
FPC	80
PPC	75
Klinisch(e) zorg overig	70
Ambulante behandeling	65

Geselecteerde instrumenten:

B-SAFER; FARE; HCR-20V3; HKT-R; SAVRY; SRP; SSA; START; START:AV

Indicator 2: Continuïteit van zorg

Zorgsetting
PPC
Klinisch(e) zorg overig
Ambulante behandeling
Beschermde wonen/ambulante begeleiding

Indicator 3: Ernst van de problematiek

Zorgsetting	Normering (%)
FPC	60
PPC	60
Klinisch(e) zorg overig	60
Ambulante behandeling	60

Geselecteerde instrumenten:

BPRS; DROS; HoNOS; IFBE; IFpBE; module 7 van de MATE

2. Resultaten per indicator voor elke setting

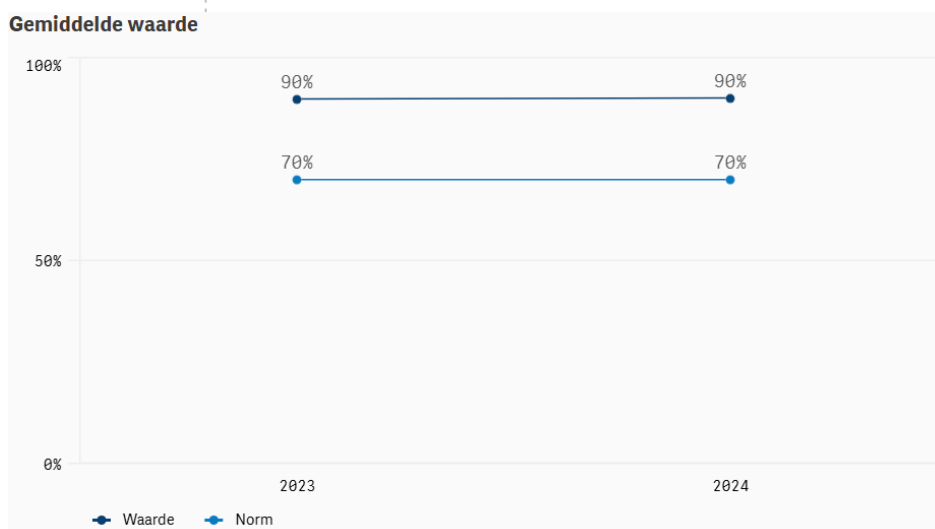
In dit hoofdstuk zijn de resultaten per indicator voor elke setting apart weergegeven. Per indicator wordt, voor zover beschikbaar, het gemiddelde resultaat van de verschillende settings weergegeven voor de jaren 2023 en 2024. Daarnaast wordt ook voor iedere indicator voor elke setting de spreiding apart weergegeven.

2.1 Indicator 1: Risicotaxaties

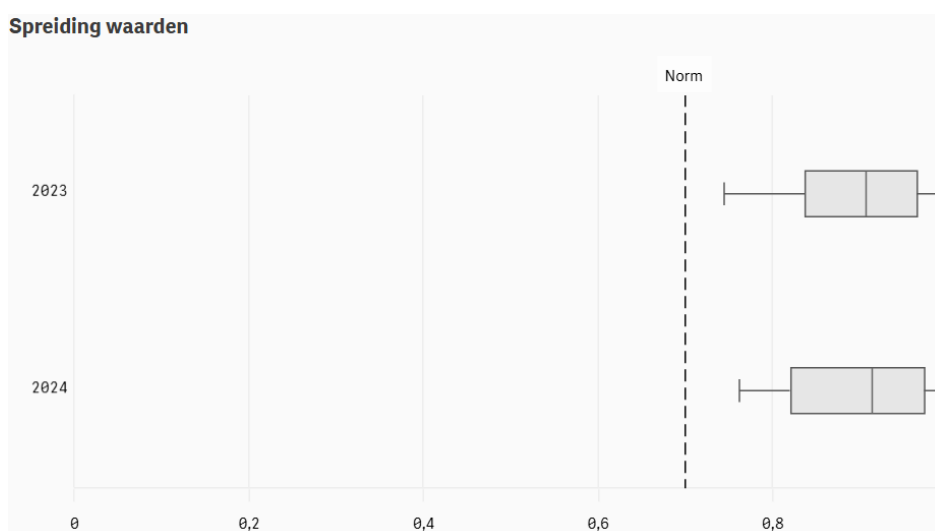
Indicator 1 meet het uitvoeren van risicotaxaties bij patiënten. Dit is geoperationaliseerd in het aantal geldige metingen met risicotaxatie-instrumentarium op de voor de setting geldende peildata. De score geeft het percentage weer van patiënten die in 2024 een geldige meting hadden met één van de geselecteerde instrumenten van alle patiënten met een forensische zorgtitel die langer dan drie maanden (voor de setting FPC zes maanden) in behandeling waren. Patiënten met de forensische zorgtitel verdiepingdiagnostiek, poliklinische verrichtingen door de GGZ in het gevangeniswezen en schorsing voorlopige hechtenis met voorwaarden zijn geëxcludeerd.

2.1.1 FPC

Figuur 2 laat zien dat het percentage patiënten in de FPC setting met een geldige risicotaxatie op de peildatum in 2024 gelijk is gebleven in vergelijking met het voorgaande verslagjaar. Figuur 3 toont aan dat de spreiding in 2024 iets kleiner is dan in 2023. De norm is opnieuw door alle klinieken is behaald.



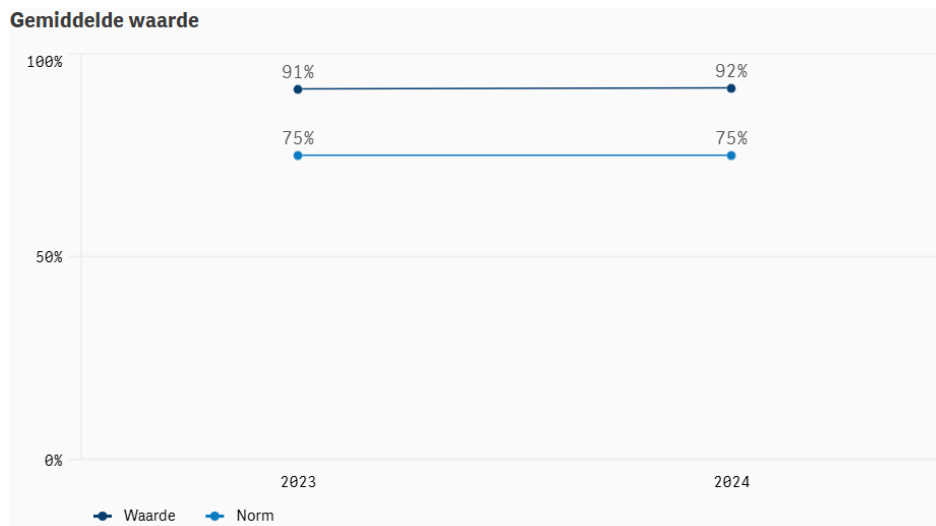
Figuur 2. Gemiddelde waarde van de setting FPC voor indicator 1 (2023 – 2024)



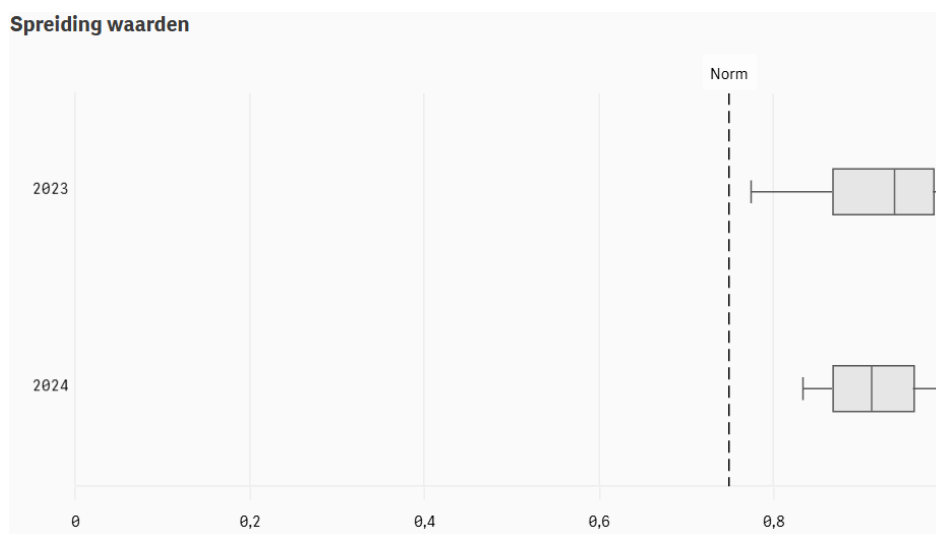
Figuur 3. Spreiding waarden van de setting FPC voor indicator 1 (2023 – 2024)

2.1.2 PPC

Figuur 4 laat zien dat het percentage patiënten in de PPC setting met een geldige risicotaxatie op de peildatum in 2024 ongeveer gelijk is gebleven in vergelijking met het voorgaande verslagjaar. Figuur 5 toont aan dat de spreiding in 2024 kleiner is dan in 2023. Alle PPC's scoren onveranderd boven de norm.



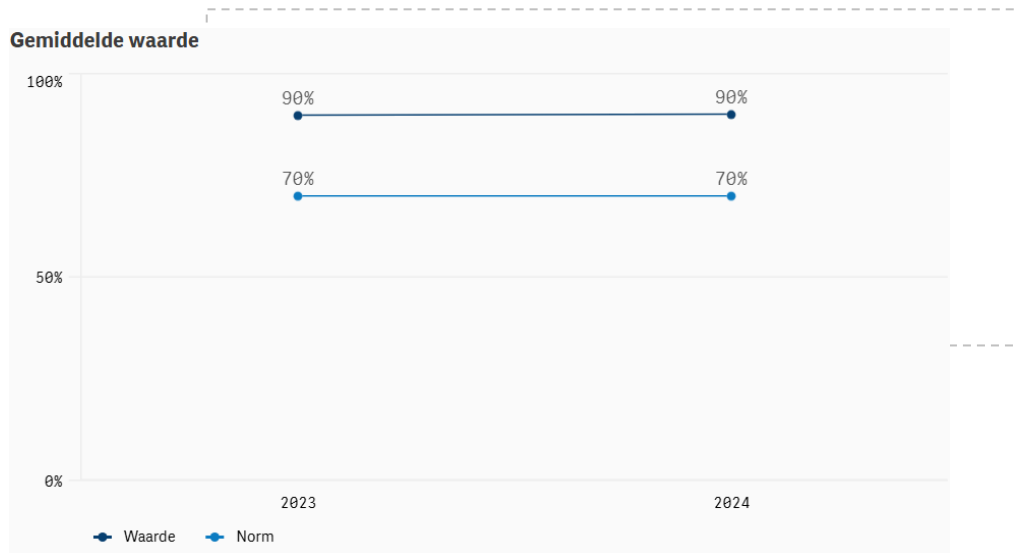
Figuur 4. Gemiddelde waarde van de setting PPC voor indicator 1 (2023 – 2024)



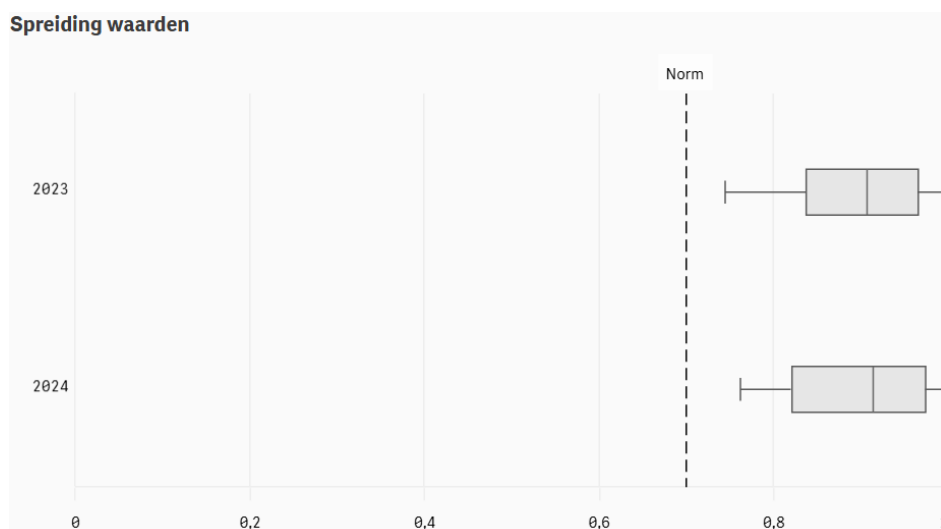
Figuur 5. Spreiding waarden van de setting PPC voor indicator 1 (2023 – 2024)

2.1.3 Klinische zorg overig

Figuur 6 laat zien dat het percentage patiënten in de setting Klinische zorg overig met een geldige risicotaxatie op de peildatum in 2024 gelijk is gebleven in vergelijking met het voorgaande verslagjaar. Figuur 7 toont aan dat de spreiding in 2024 ongeveer gelijk is gebleven ten opzichte van 2023. Ook zijn alle individuele scores, evenals vorig jaar boven de norm.



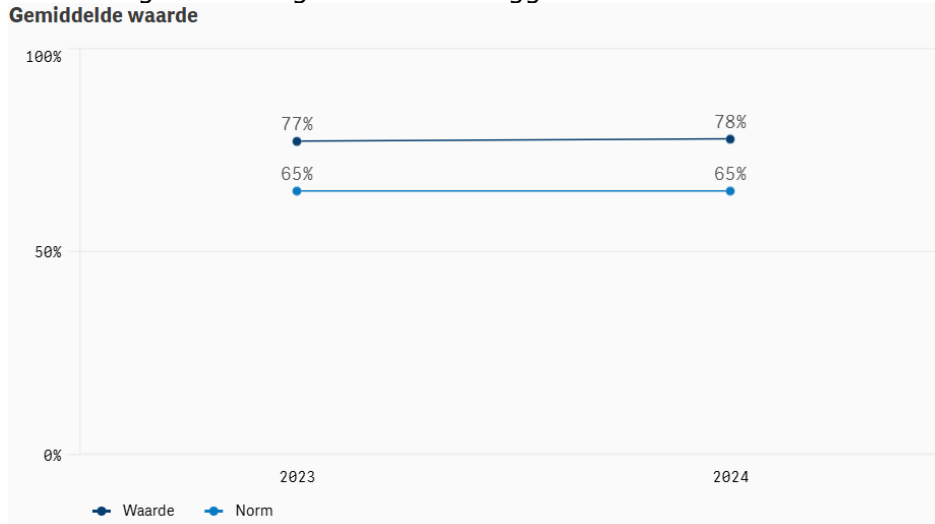
Figuur 6. Gemiddelde waarde van de setting Klinische zorg overig voor indicator 1 (2023 – 2024)



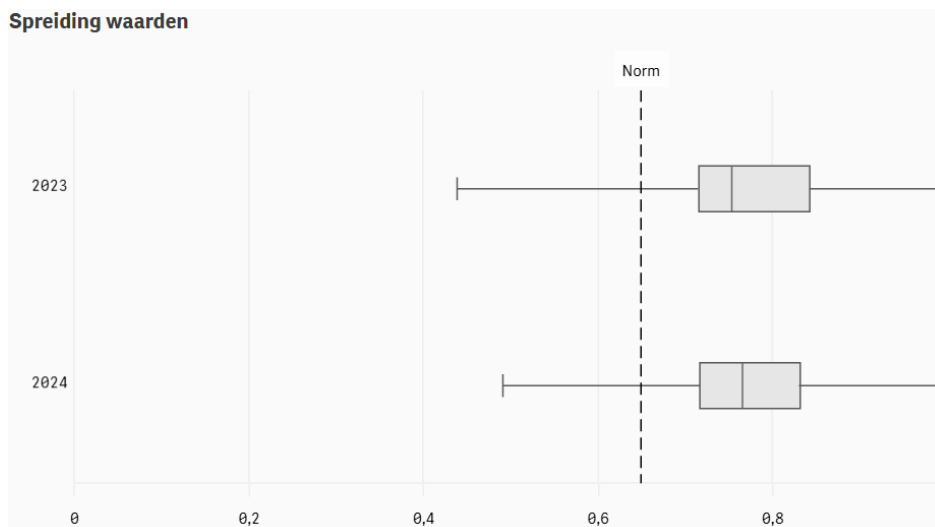
Figuur 7. Spreiding waarden van de setting Klinische zorg overig voor indicator 1 (2023 – 2024)

2.1.4 Ambulante behandeling

Figuur 8 laat zien dat het percentage patiënten in de setting ambulante behandeling met een geldige risicotaxatie op de peildatum ongeveer gelijk is gebleven in vergelijking met het voorgaande jaar en dat het percentage onveranderd boven de gestelde norm ligt. Figuur 9 laat zien dat de 25% laagste individuele scores in 2024, net als in 2023, nog steeds onder de gestelde norm liggen.



Figuur 8. Gemiddelde waarde van de setting Ambulante behandeling voor indicator 1 (2023 – 2024)



Figuur 9. Spreiding waarden van de setting Klinische zorg overig voor indicator 1 (2023 – 2024)

2.2 Indicator 2: Continuïteit van zorg

Indicator 2 brengt de gewenste vervolgzorg voor de patiënt in kaart ten behoeve van de continuïteit van zorg. Met continuïteit wordt bedoeld een vloeiende overgang van forensische zorg in het kader van een forensische zorgtitel, naar zorg waarbij de forensische zorgtitel is geëindigd. Deze overgang kan zowel plaatsvinden bij de zorgaanbieder zelf als bij een andere zorgaanbieder.

2.2.1 Klinische zorg overig, ambulante behandeling en beschermd wonen/ambulante begeleiding

Voor deze settingen meet de indicator de geïndiceerde vervolgzorg, niet de daadwerkelijk gerealiseerde vervolgzorg. De uitstroomcategorieën (categorieën voor vervolgzorg) zijn:

1. Forensische klinische zorg:
 - I. Beveiligingsniveau 3: FPK/FVK;
 - II. Beveiligingsniveau 2: FPA/FVA;
 - III. Beveiligingsniveau 1;
2. Forensische ambulante behandeling (hieronder vallen ook alle vormen van FACT);
3. Specialistische GGZ;
4. Basis GGZ;
5. Gespecialiseerde zorg verstandelijk gehandicapten:
 - I. SGLVG/SGLVG+;
 - II. VG Verblijf;
6. (Forensisch) Beschermd wonen (BW);
7. Maatschappelijke opvang (MO);
8. Ambulante begeleiding;
9. Anders... (bijvoorbeeld algemene WMO-voorziening);
10. Geen vervolgzorg nodig.

Het percentage in tabel 1 geeft het aantal patiënten weer waarbij deze vorm van vervolgzorg voorkomt ten opzichte van het totaal aantal patiënten met een forensische zorgtitel bij wie de forensische zorgtitel is geëindigd tijdens de behandeling/begeleiding bij de aanbieder in de periode van 1 januari 2024 tot en met 31 december 2024.

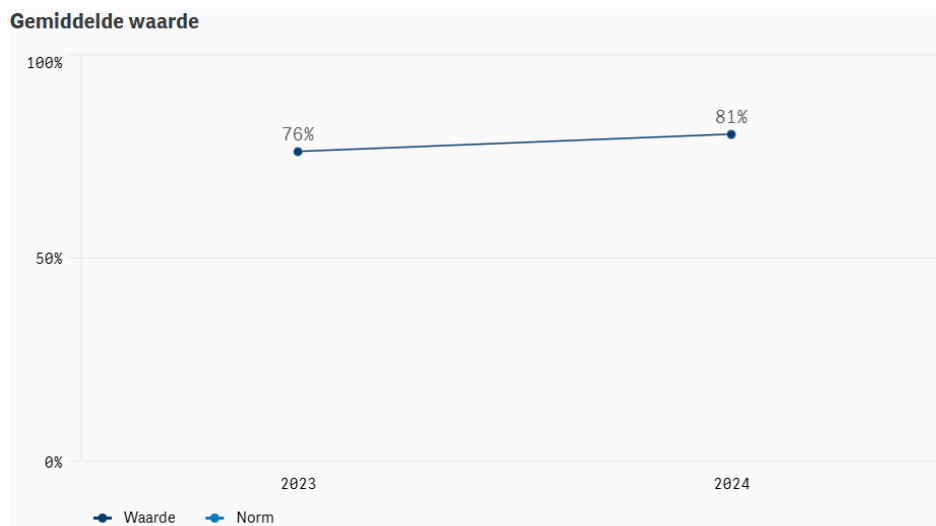
	1.1	1.2	1.3	2	3	4	5.1	5.2	6	7	8	9	10
Klinische zorg overig	5%	13%	17%	19%	24%	3%	3%	4%	21%	3%	11%	7%	17%
Ambulante behandeling	1%	1%	1%	20%	15%	1%	0%	1%	6%	1%	10%	13%	36%
BW/AB	1%	2%	2%	9%	4%	2%	0%	1%	23%	3%	22%	19%	23%

Tabel 1. Gemiddelde waarden voor de setting klinische zorg overig, ambulante behandeling en beschermd wonen/ambulante begeleiding voor indicator 2 (2024)

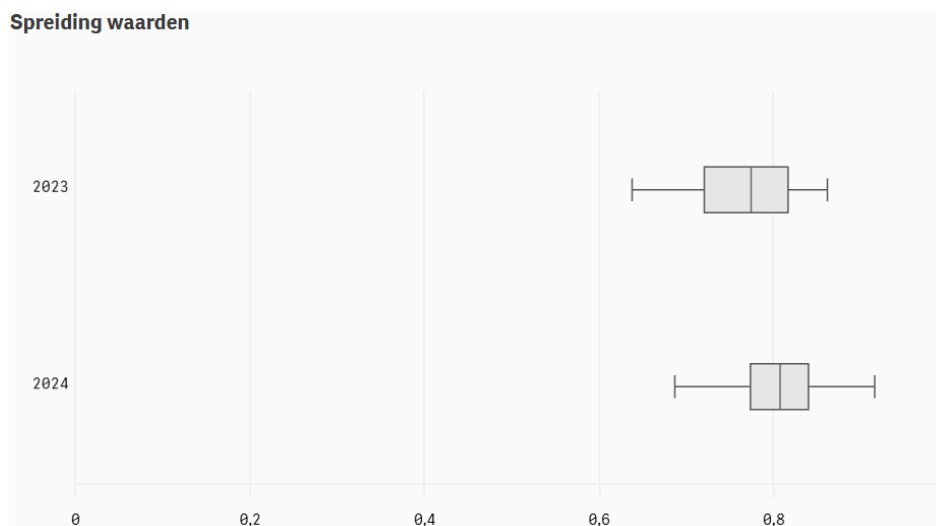
2.2.2 PPC

Indicator 2.1

Deze indicator meet het percentage patiënten dat vervolgzorg nodig heeft na afloop van hun forensische zorgtitel van het totaal aantal patiënten met een forensische zorgtitel bij wie de forensische zorgtitel is geëindigd tijdens de behandeling/begeleiding bij de aanbieder in de periode van 1 januari 2024 tot en met 31 december 2024. Figuur 10 laat zien dat het gemiddelde percentage patiënten waarop dit van toepassing is, hoger is ten opzichte van vorig jaar. Figuur 11 toont aan dat de spreiding in vergelijking met het voorgaande verslagjaar iets is verschoven.



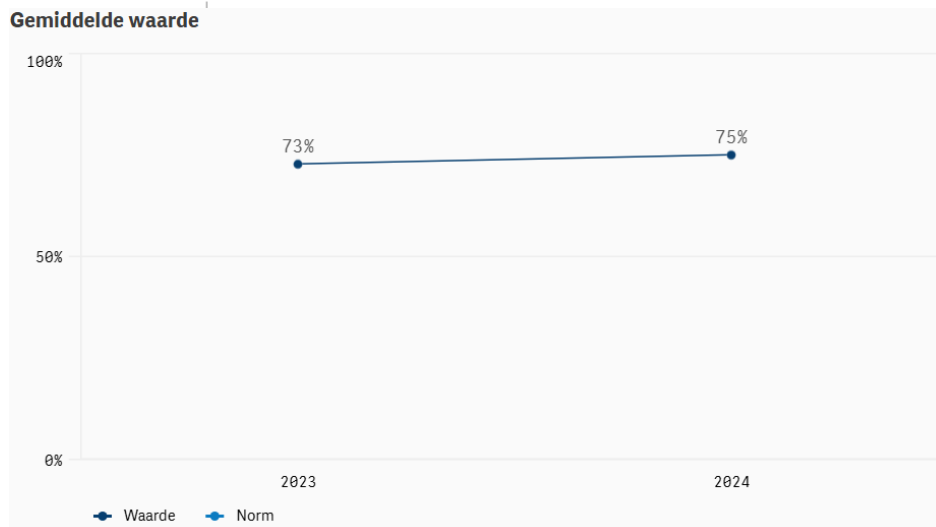
Figuur 10. Gemiddelde waarde van de setting PPC voor indicator 2.1 (2023-2024)



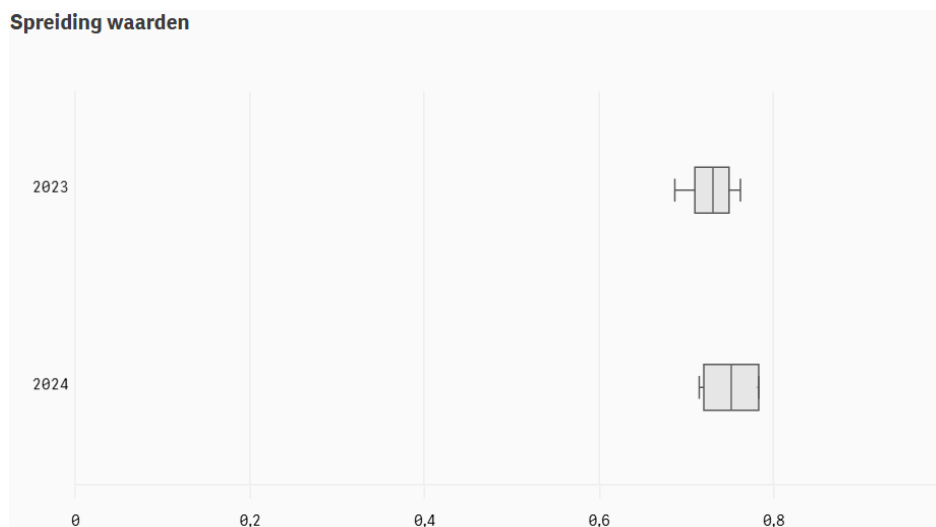
Figuur 11. Spreiding waarden voor de setting PPC voor indicator 2.1 (2023-2024)

Indicator 2.2

Deze indicator meet het percentage patiënten voor wie op de datum van afloop van de forensische zorgtitel het juiste verwijstype is geregeld en/of voor wie een zorgmachtiging of crisismaatregel is afgegeven zoals opgenomen in de Wet verplichte geestelijke gezondheidszorg (Wvvggz) van het totaal aantal patiënten met een forensische zorgtitel bij wie de forensische zorgtitel is geëindigd tijdens de behandeling/begeleiding bij de aanbieder in de periode van 1 januari 2024 tot en met 31 december 2024. Figuur 12 laat zien dat dit percentage is iets hoger is in vergelijking met het voorgaande jaar. Daarnaast laat figuur 13 zien dat de spreiding daarbij iets kleiner is vergeleken met 2023.



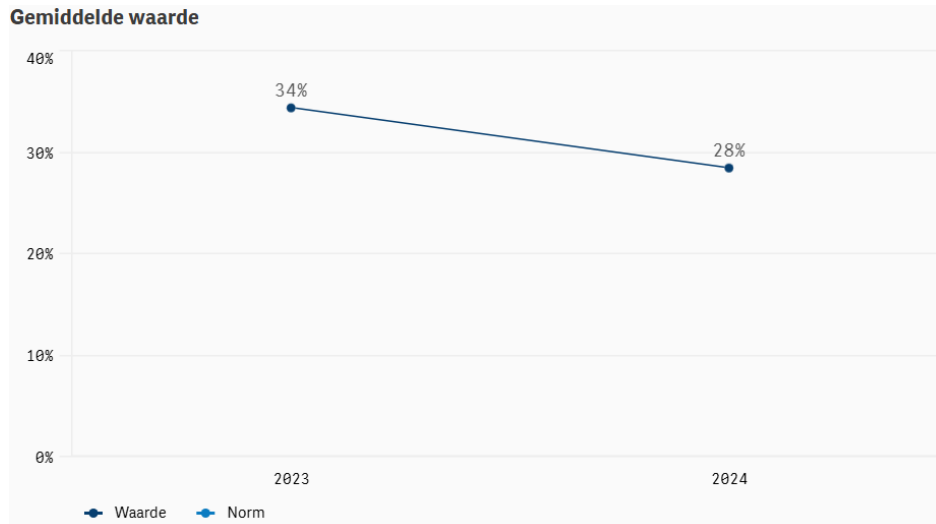
Figuur 12. Gemiddelde waarde van de setting PPC voor indicator 2.2 (2023-2024)



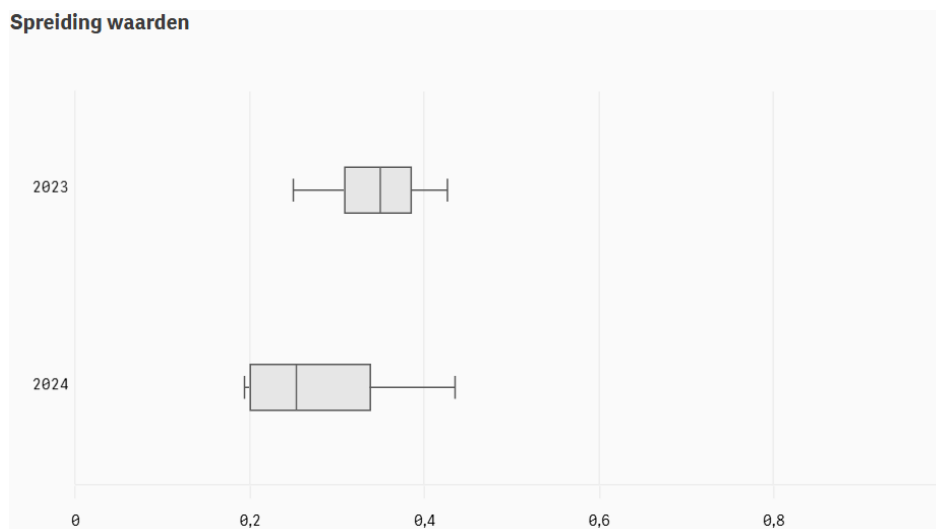
Figuur 13. Spreiding waarden voor de setting PPC voor indicator 2.2 (2023-2024)

Indicator 2.3

Deze indicator meet van het totaal aantal forensische patiënten die in de periode van 1 januari 2024 tot en met 31 december 2024 met ontslag zijn gegaan het percentage patiënten die in deze periode voor afloop van hun forensische zorgtitel zijn doorgeplaatst naar zorgaanbieders buiten het gevangeniswezen (GW) voor vervolgzorg (excl. de horizontale doorplaatsingen binnen GW). Zoals te zien in figuur 14 ligt dit percentage, in vergelijking met het voorgaande jaar, lager. Figuur 15 toont daarnaast dat de spreiding van de 25% hoogste individuele scores is toegenomen.



Figuur 14. Gemiddelde waarde van de setting PPC voor indicator 2.3 (2023-2024)



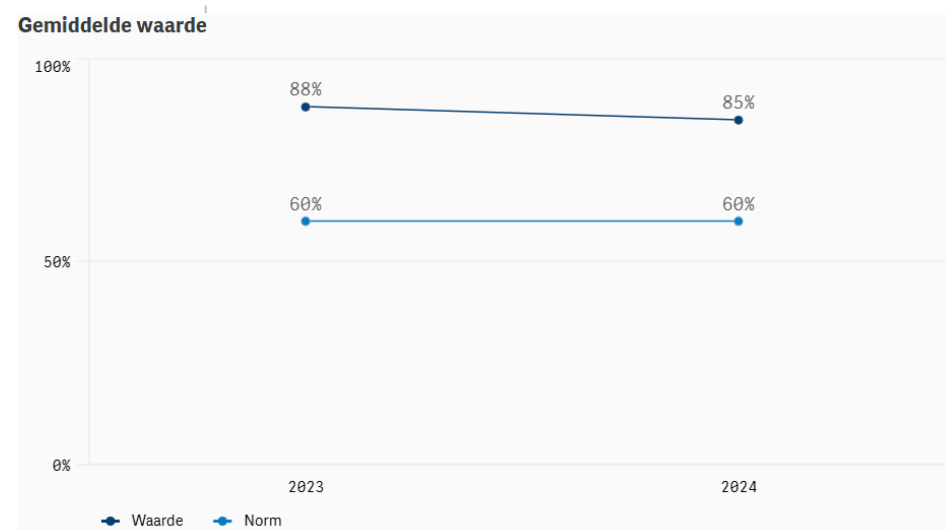
Figuur 15. Spreiding waarden voor de setting PPC voor indicator 2.3 (2023-2024)

2.3 Indicator 3: Ernst van de problematiek

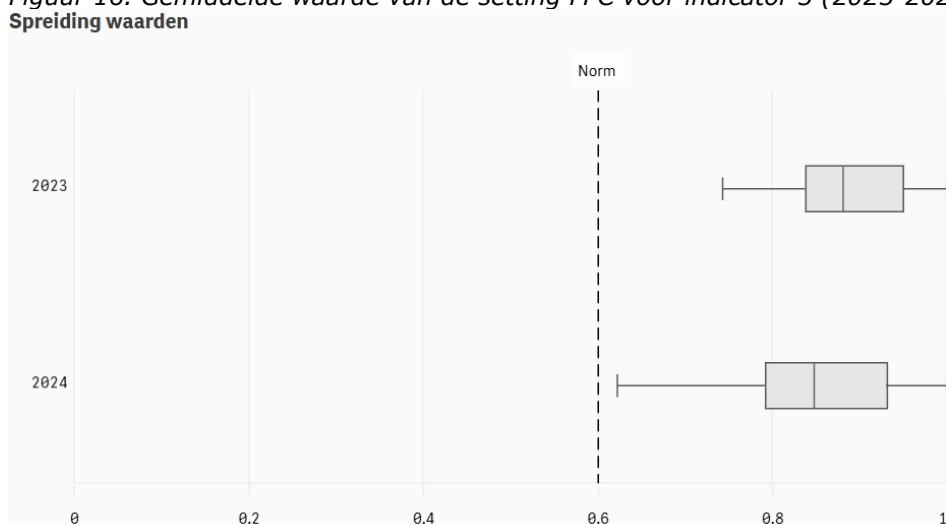
Indicator 3 meet de verandering van de ernst van de problematiek bij patiënten. Dit is geoperationaliseerd in het aantal geldige metingen met instrumentaria voor het meten van de ernst van de problematiek op de peildata. De score geeft het percentage weer van patiënten die in 2024 een geldige meting hadden met één van de geselecteerde instrumenten van alle patiënten met een forensische zorgtitel die op de peildatum langer dan drie maanden (voor de setting FPC zes maanden) in behandeling waren. Patiënten met een primaire diagnose parafiele stoornis en/of persoonlijkheidsstoornis conform de DSM-5-TR en patiënten met de forensische zorgtitel verdiepingsdiagnostiek, poliklinische verrichtingen door de GGZ in het gevangeniswezen en schorsing voorlopige hechtenis met voorwaarden zijn hierbij geëxcludeerd.

2.3.1 FPC

Figuur 16 laat zien dat het percentage patiënten met een geldige meting op de peildatum voor de setting FPC ongeveer iets lager is. Figuur 17 laat zien dat de spreiding van de laagste 25% individuele scores is toegenomen. Alle klinieken scoren dit jaar boven de norm.



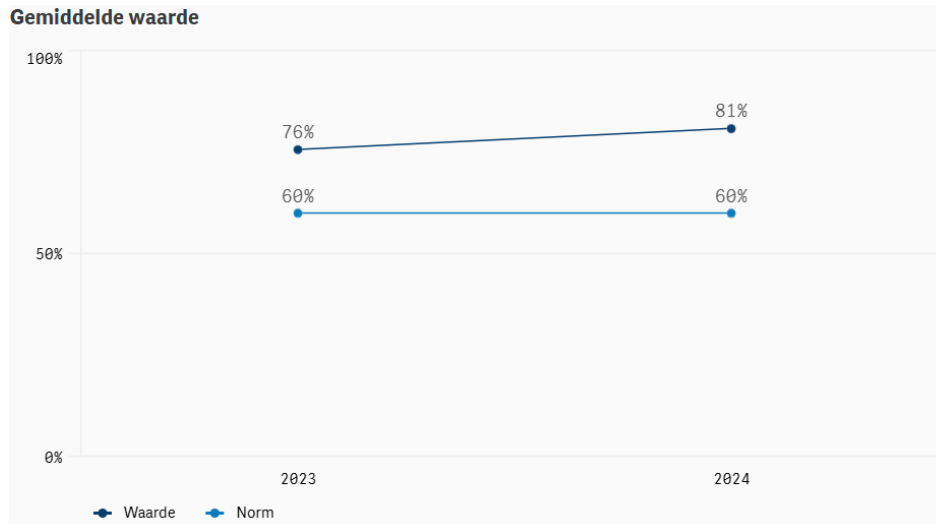
Figuur 16. Gemiddelde waarde van de setting FPC voor indicator 3 (2023-2024)



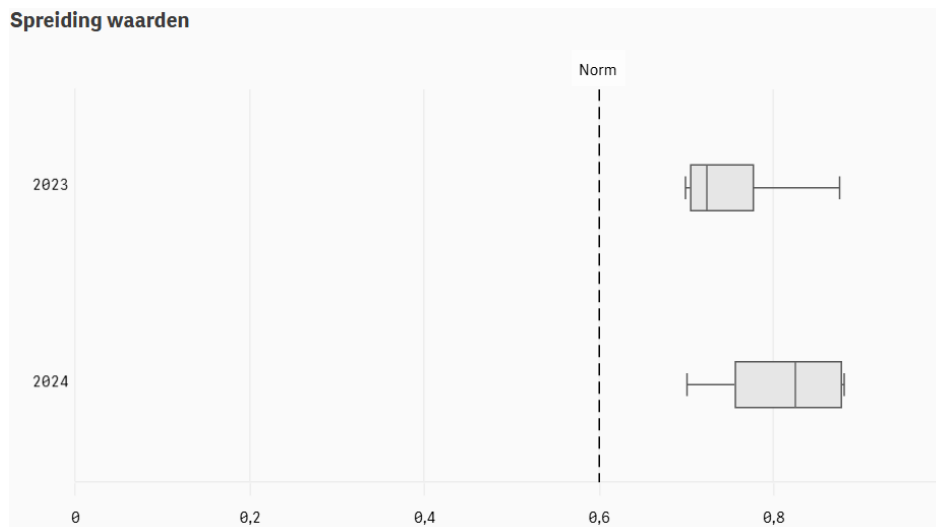
Figuur 17. Spreiding waarden voor de setting FPC voor indicator 3 (2023-2024)

2.3.2 PPC

In figuur 18 is te zien dat het percentage patiënten met een geldige meting op de peildatum in de setting PPC gelijk is toegenomen vergeleken met het voorgaande jaar. De spreiding, zoals getoond in figuur 19, is veranderd ten opzichte van vorig jaar. Alle aanbieders scoren boven de norm.



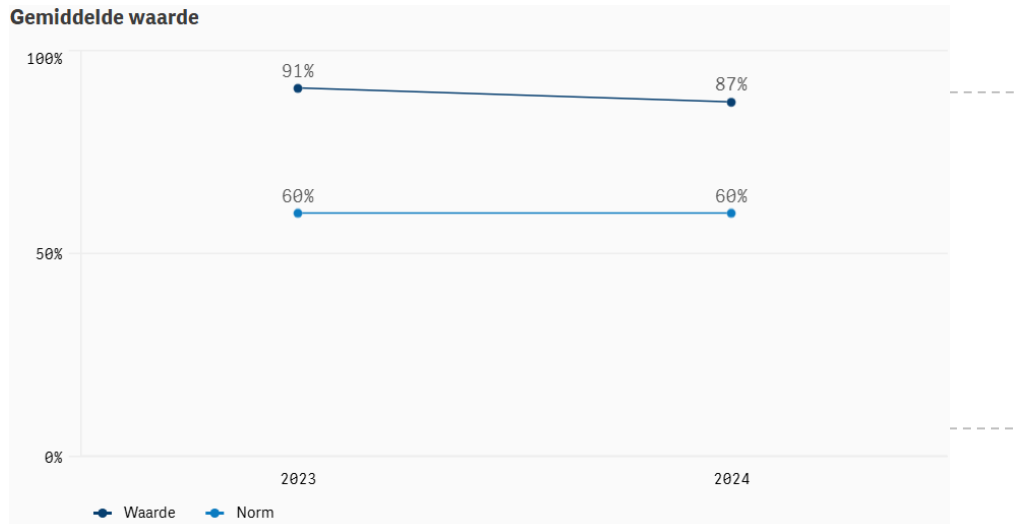
Figuur 18. Gemiddelde waarde van de setting PPC voor indicator 3 (2023-2024)



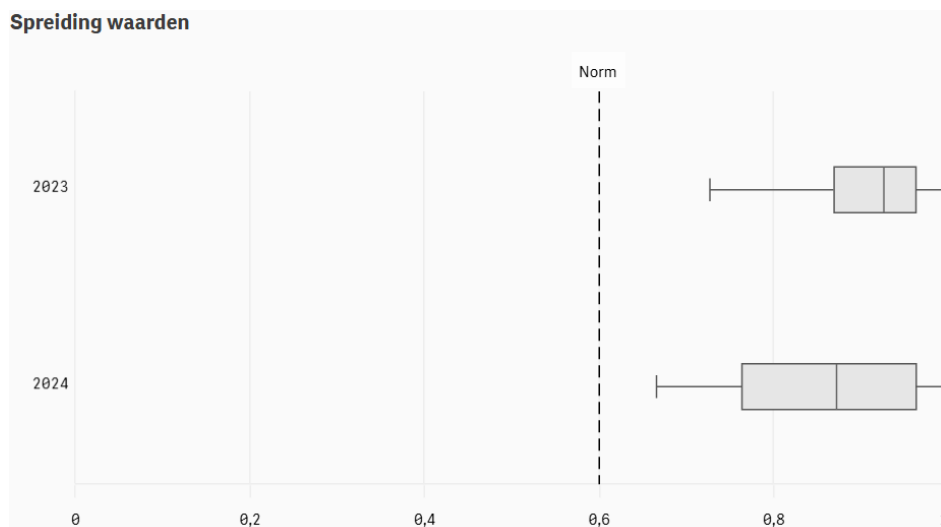
Figuur 19. Spreiding waarden voor de setting PPC voor indicator 3 (2023-2024)

2.3.3 Klinische zorg overig

In figuur 20 is te zien dat het percentage patiënten met een geldige meting in de setting Klinische zorg overig lager is vergeleken met het voorgaande jaar. De spreiding, zoals getoond in figuur 21, is breder ten opzichte van 2023. Alle aanbieders scoren boven de norm.



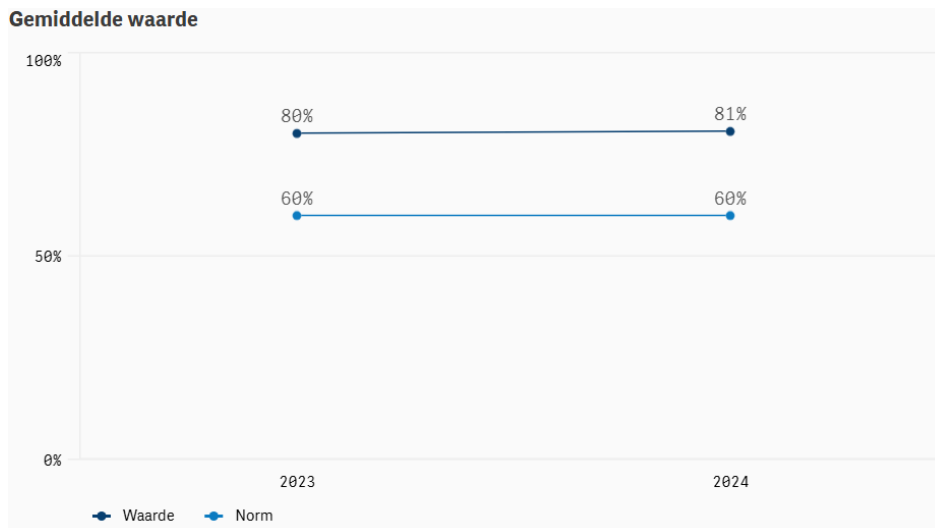
Figuur 20. Gemiddelde waarde van de setting Klinische zorg overig voor indicator 3 (2023-2024)



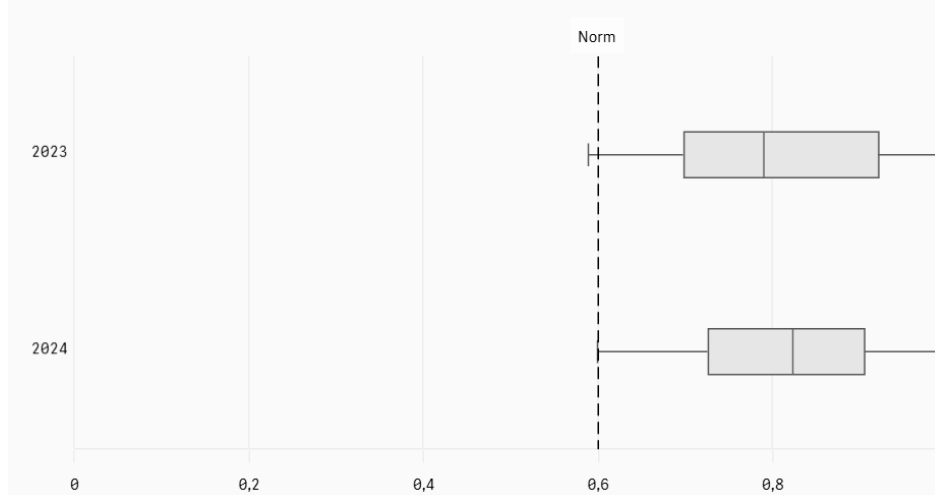
Figuur 21. Spreiding waarden voor de setting Klinische zorg overig voor indicator 3 (2023-2024)

2.3.4 Ambulante behandeling

Figuur 22 laat zien dat het percentage patiënten in de setting ambulante behandeling met een geldige meting op de peildatum nagenoeg gelijk is vergeleken met 2023 en dat het percentage onveranderd boven de gestelde norm ligt. Figuur 23 laat zien dat er in 2023 geen individuele scores meer onder de gestelde norm zijn.



Figuur 22. Gemiddelde waarde van de setting Ambulante behandeling voor indicator 3 (2023-2024)
Spreiding waarden



Figuur 23. Spreiding waarden voor de setting Ambulante behandeling voor indicator 3 (2023-2024)

3. Samenvatting en conclusie

In deze eindrapportage worden de registraties van de forensische zorgaanbieders met verantwoordingsplicht in 2024 in beeld gebracht op de huidige set van drie prestatie-indicatoren forensische psychiatrie en vergeleken met de resultaten in 2023.

In alle zorgsettings wordt in 2024 evenals vorig jaar gemiddeld boven de norm gescoord betreffende het op systematische wijze meten van de uitvoering van risicotaxaties bij patiënten (indicator 1). Net als in 2023 wordt alleen binnen de zorgsetting ambulante behandeling de norm in individuele gevallen niet gehaald, waarbij de 25% laagste individuele scores minder verspreid zijn vergeleken met het voorgaande verslagjaar.

Aangaande de continuïteit van zorg (indicator 2) vanuit het PPC acht men in 2024 voor gemiddeld meer dan driekwart van de patiënten vervolgzorg nodig na afloop van de forensische titel. Dit is iets meer vergeleken met vorig jaar. Het percentage voor wie zorg geregeld is na afloop van de forensische titel is licht toegenomen ten opzichte van vorig jaar. Daarnaast wordt een afname gezien van het percentage patiënten die voor afloop van hun forensische zorgtitel zijn doorgeplaatst naar zorgaanbieders buiten het gevangeniswezen voor vervolgzorg.

Ten slotte wordt in alle zorgsettings (mits van toepassing) het op systematische wijze meten van de verandering van de ernst van de problematiek bij patiënten (indicator 3) gemiddeld boven de norm gescoord in 2023, evenals het jaar ervoor. In tegenstelling tot vorig jaar zijn er dit verslagjaar geen gevallen onder de norm.