



Dienst Justitiële Inrichtingen
Ministerie van Veiligheid en Justitie

Prestatie-indicatoren forensische psychiatrie

Eindrapportage

Verslagjaar 2016

versie 1.1 (definitief)



INHOUDSOPGAVE

1. Inleiding	3
1.1 Doelstelling.....	3
1.2 Eindrapportage	3
1.3 Aanlevering data verslagjaar 2016.....	3
1.4 Welke indicatoren voor wie?	3
1.5 Leeswijzer	6
Kenmerken van instellingen	7
Indicator 1: Systematisch meten van de ernst van de problematiek.....	8
1.1. Beginmeting	8
1.2 Vervolgmeting	10
1.3. Eindmeting	11
Indicator 2: Continuïteit van zorg na afloop van de strafrechtelijke titel	12
2.1 Vervolgzorg	12
2.2 Vervolgzorg met verwijfsbrief, CIZ-indicatie of RM danwel IBS	13
2.3 Nazorg PPC.....	14
Indicator 3: Het op systematische wijze meten van het recidiverisico.....	15
3.1 Beginmeting	15
3.2 Systematisch meten	17
3.3 Eindmeting	19
Deel 4: Het meten van de verandering van het recidiverisico	20
4.1 Patiënten in behandeling	20
4.2. Patiënten langer dan 1 jaar opgenomen	22
Indicator 6: Voortijdige beëindiging overeenkomst	23
Indicator 7: Geweldsincidenten	24
7.1 Het aantal geweldsincidenten dat heeft geleid tot sanctie en/of aangifte: FPC, PPC.....	24
7.2 Het aantal gemelde geweldsincidenten door patiënten: klinische Overig	24
7.3 Aantal Patiënten dat geweldsincidenten heeft veroorzaakt	25



1. Inleiding

De Divisie Forensische Zorg en Justitiële Jeugd Inrichtingen (ForZo/JJI) biedt u de eindrapportage van de prestatie-indicatoren forensische psychiatrie verslagjaar 2016 aan. De uitvraag van de prestatie-indicatoren verslagjaar 2016 heeft in februari tot en met mei 2017 plaatsgevonden in een speciaal voor dat doel ontwikkelde dataportaal.

De Kernset 2014 betref de eerste set die tot stand is gekomen na beëindiging van het Programma Zichtbare Zorg (ZiZo) en die (evenals de set voor 2015 en 2016) tot stand is gekomen in nauw overleg tussen forZo/JJI en de belanghebbenden in het forensische zorgveld. Het doel van forZo/JJI is om de set zoveel als mogelijk te ontwikkelen in uitkomstindicatoren en aan de hand van de indicatoren de kwaliteit van zorg door de forensische zorgaanbieders te beoordelen, mede ten behoeve van het zorginkoopproces. De (door-)ontwikkeling van de prestatie-indicatoren vindt plaats in een voorbereidingsgroep onder projectleiding van het Expertisecentrum Forensische Psychiatrie. In de voorbereidingsgroep zijn de brancheorganisaties, verschillende typen van forensische zorgaanbieders en relevante beroepsverenigingen vertegenwoordigd.

1.1 Doelstelling

Met de uitvraag en doorontwikkeling van de prestatie-indicatoren forensische psychiatrie wil ForZo/JJI de kwaliteit van de zorg inzichtelijk maken. ForZo/JJI wil dit bewerkstelligen aan de hand van een beperkte set aan prestatie-indicatoren. De informatie over de geleverde kwaliteit kan zowel door zorginstellingen zelf ten behoeve van het interne kwaliteitsbeleid, als ook door bijvoorbeeld patiëntenverenigingen worden gebruikt. Voor ForZo/JJI is zicht op de kwaliteit van belang omdat zij de zorginkoop mede wil baseren op kwaliteit.

1.2 Eindrapportage

In de voorliggende rapportage worden de resultaten op de prestatie-indicatoren forensische psychiatrie verslagjaar 2016 per zorginstelling (per setting) weergegeven. De indicatorenset forensische psychiatrie bestaan voor verslagjaar 2016 uit onderstaande indicatoren:

- Het totaal aantal patiënten met een forensische zorgtitel dat in het verslagjaar bij de organisatie in behandeling/begeleiding is of is geweest in de setting waarover gerapporteerd wordt.
- Het op systematische wijze meten van de verandering van de ernst van de problematiek bij patiënten
- Continuïteit van zorg na afloop van de strafrechtelijke titel
- Het op systematische wijze meten van het recidiverisico
- Het meten van de verandering van het recidiverisico
- Voortijdige beëindiging van de behandel- of begeleidingsovereenkomst
- Geweldsincidenten

Indicator 5 uit de vragenlijst van verslagjaar 2015 over recidive tijdens en na afloop van de strafrechtelijke titel is tijdelijk komen te vervallen, indicator 8 over patiëntervaring over de (voortgang van de) behandeling/begeleiding wordt om het jaar uitgevraagd.

1.3 Aanlevering data verslagjaar 2016

In totaal hebben 64 verschillende zorgconcerns de prestatie-indicatoren forensische psychiatrie aangeleverd en geaccordeerd over verslagjaar 2016. Hierbij wordt onderscheid gemaakt tussen zorg geleverd door een Forensisch Psychiatrisch Centrum (FPC), Penitentiair Psychiatrisch Centrum



(PPC), klinische zorg, ambulante behandeling en als laatste categorie beschermd wonen en ambulante begeleiding. Indien zorgconcerns meerdere typen van zorg leverden met voldoende instroom, is hen gevraagd om voor twee zorgsettingen prestatie-indicatoren aan te leveren. Omdat een aantal zorgconcerns over twee typen van zorg verantwoording aflegt wordt in deze rapportage over de verschillende zorgsettingen samen 93 keer verantwoording afgelegd. Er zijn twee zorgconcerns die over drie zorgsettingen verantwoording hebben afgelegd waarbij de derde zorgsetting Plaatsing in een Inrichting voor Jeugdigen (PIJ) betrof. De uitkomsten van de twee PIJ instellingen zijn *niet* meegenomen in deze rapportage, maar zijn *wel* opgenomen in de tabellen in de bijlagen.

1.4 Welke indicatoren voor wie?

Ten behoeve van de verantwoording aan de hand van de prestatie-indicatoren wordt een onderscheid gemaakt tussen vijf verschillende zorgsettingen. Niet voor alle zorgsettingen gelden dezelfde indicatoren. Hieronder is te vinden welke indicatoren voor welk setting gelden.

FPC

Verplichte indicatoren:

- Indicator 1. Het op systematische wijze meten van de verandering van de ernst van de problematiek bij patiënten
- Indicator 3. Het op systematische wijze meten van het recidiverisico
- Indicator 4. Het meten van de verandering van het recidiverisico
- Indicator 7. Geweldsincidenten

Voorgeschreven instrumenten:

- Indicator 1. HoNOS, DROS, Mate7, combinatie van MANSA en STABLE-2007
- Indicator 3. HCR-20^{V3} of HKT-R
- Indicator 4. K-factoren van de HKT-R

Normering:

- Indicator 1.1 Beginmeting: 35%
- Indicator 3.1 Beginmeting: 70%

PPC

Verplichte indicatoren:

- Indicator 1. Het op systematische wijze meten van de verandering van de ernst van de problematiek bij patiënten
- Indicator 2. Continuïteit van zorg na afloop van de strafrechtelijke titel
- Indicator 3. Het op systematische wijze meten van het recidiverisico
- Indicator 4. Het meten van de verandering van het recidiverisico
- Indicator 7. Geweldsincidenten



Voorgeschreven instrumenten:

- Indicator 1. Met de PPC's is afwijkend instrumentarium afgesproken. Tot 1 januari 2018 kunnen zij gebruik maken van BPRS.
- Indicator 3. HCR-20V3 of HKT-R
- Indicator 4. K-factoren van de HKT-R

Normering:

- Indicator 1.1 Beginmeting: 35%
- Indicator 3.1 Beginmeting: 45%

Klinisch Overig

Verplichte indicatoren:

- Indicator 1. Het op systematische wijze meten van de verandering van de ernst van de problematiek bij patiënten
- Indicator 2. Continuïteit van zorg na afloop van de strafrechtelijke titel
- Indicator 3. Het op systematische wijze meten van het recidiverisico
- Indicator 4. Het meten van de verandering van het recidiverisico
- Indicator 6. Voortijdige beëindiging van de behandel- of begeleidingsovereenkomst
- Indicator 7. Geweldsincidenten

Voorgeschreven instrumenten:

- Indicator 1. HoNOS, DROS, Mate7, combinatie van MANSA en STABLE-2007
- Indicator 3. HCR-20V3 of HKT-R
- Indicator 4. K-factoren van de HKT-R

Normering:

- Indicator 1.1 Beginmeting: 35%
- Indicator 3.1 Beginmeting: 45%

Ambulante behandeling

Verplichte indicatoren:

- Indicator 1. Het op systematische wijze meten van de verandering van de ernst van de problematiek bij patiënten
- Indicator 2. Continuïteit van zorg na afloop van de strafrechtelijke titel
- Indicator 3. Het op systematische wijze meten van het recidiverisico
- Indicator 6. Voortijdige beëindiging van de behandel- of begeleidingsovereenkomst

Voorgeschreven instrumenten:

- Indicator 1. HoNOS, DROS, Mate7, combinatie van MANSA en STABLE-2007
- Indicator 3. Risicotaxatie-instrument naar keuze



Normering:

- Indicator 1.1 Beginmeting: 35%
- Indicator 3.1 Beginmeting: 45%

Beschermd wonen & ambulante begeleiding

Verplichte indicatoren:

- Indicator 2. Continuïteit van zorg na afloop van de strafrechtelijke titel
- Indicator 6. Voortijdige beëindiging van de behandel- of begeleidingsovereenkomst

Voorgeschreven instrumenten: n.v.t.

Normering: n.v.t.

1.5 Leeswijzer

In deze paragraaf wordt uitgelegd hoe de grafieken op de volgende pagina's gelezen moeten worden. Voor zover het een indicator betreft die een aandeel of percentage weergeeft, worden de volgende zaken getoond:

- Beschrijving van de indicator;
- Een grafiek met de gemiddelde indicatorwaarden per setting;

In de bijlagen is een tabel te vinden met de teller, de noemer en indicatorwaarden per instelling per setting, de totalen per type instellingen en voor alle instellingen gezamenlijk.

De beschrijving van de indicator betreft:

- De naam van de indicator;
- De indicator waarde (omschrijving).

Grafiek met uitkomsten

De scores op de betreffende indicator worden weergegeven in een grafiek met daarin de gemiddelde indicatorwaarde voor de betreffende zorgsetting. Onder de grafiek wordt het aantal zorginstellingen binnen de zorgsetting(s) weergegeven.

Tabel met uitkomsten per instelling

De tabellen met de uitkomsten voor alle instellingen zijn in de bijlage opgenomen. De tabellen bevatten de volgende informatie:

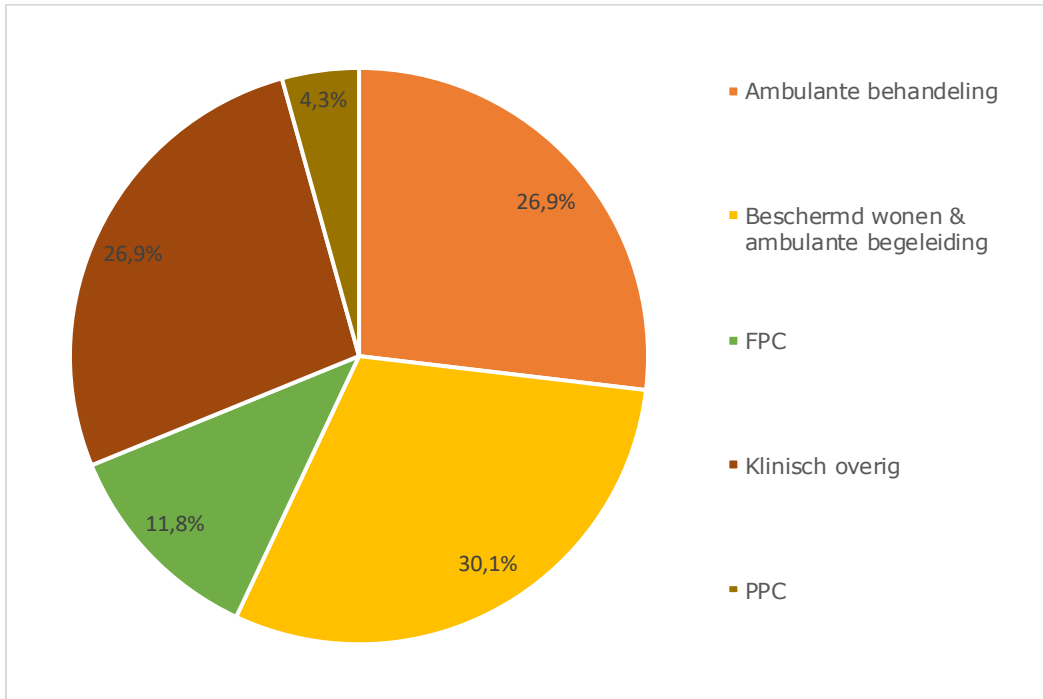
- De namen van de zorginstellingen die gegevens hebben aangeleverd.
De zorginstellingen staan gerangschikt naar setting en daar binnen op behaalde indicatorwaarde (%) van hoog naar laag. Op deze manier kan iedere zorginstelling goed zien hoe deze scoort ten opzichte van andere zorginstellingen.
- Van elk setting staat vetgedrukt in de tabel het gemiddelde aangegeven. Dit getal is het gemiddelde van de indicatorscore van alle zorginstellingen in de betreffende setting.
- Vervolgens staat er per zorginstelling een indicatorwaarde weergegeven die het resultaat is van de berekening met behulp van de teller en de noemer.



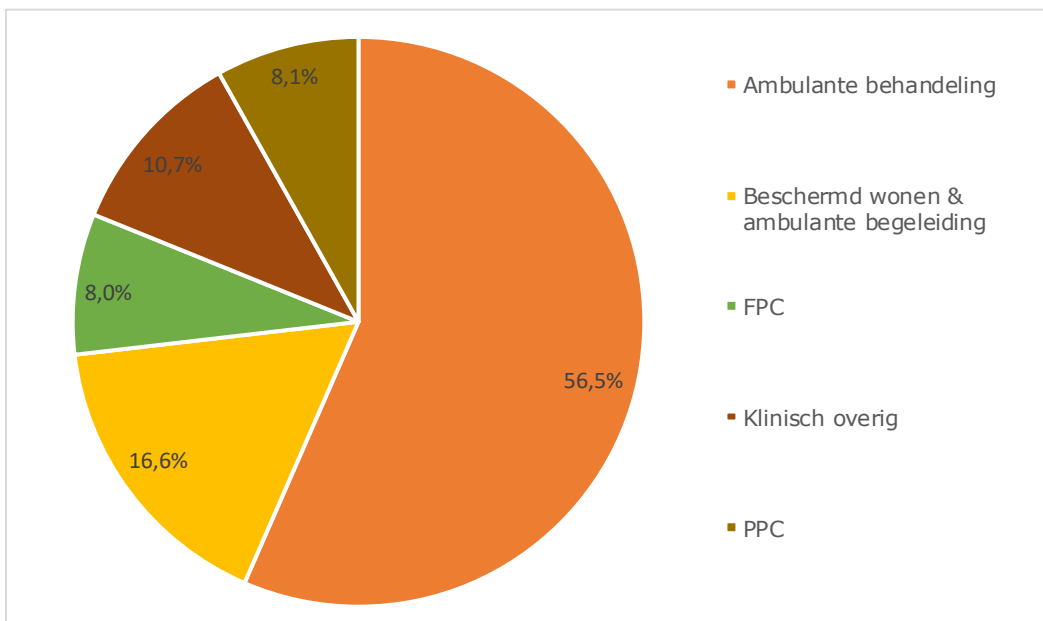
Kenmerken van instellingen

In dit deel wordt een aantal algemene kenmerken getoond. Deze algemene kenmerken betreffen het type(n) zorg geleverd door een zorginstelling en het aandeel patiënten per setting.

Figuur 1 Instellingen naar setting



Figuur 2 Patiënten naar setting





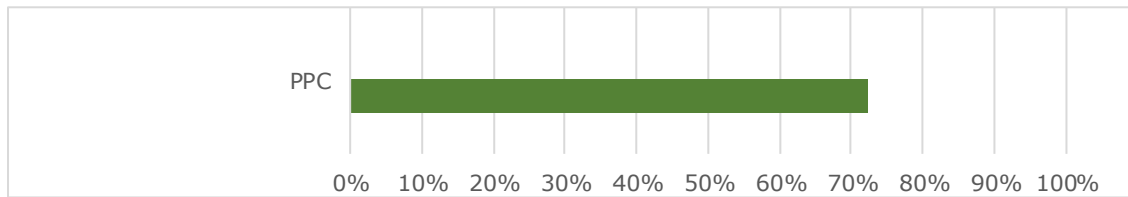
Indicator 1: Systematisch meten van de ernst van de problematiek

1.1. Beginmeting

Indicatorwaarde PPC:

Het percentage patiënten bij wie binnen één week na start behandeling aantoonbaar een beginmeting is gedaan van de ernst van de aandoening met de BPRS van alle patiënten die in het verslagjaar zijn opgenomen. Dit betreft dus alle patiënten die gestart zijn met behandeling tussen 1 januari 2016 en 1 januari 2017. Deze indicator is genormeerd op 35%

Figuur 3 Indicator 1.1 PPC

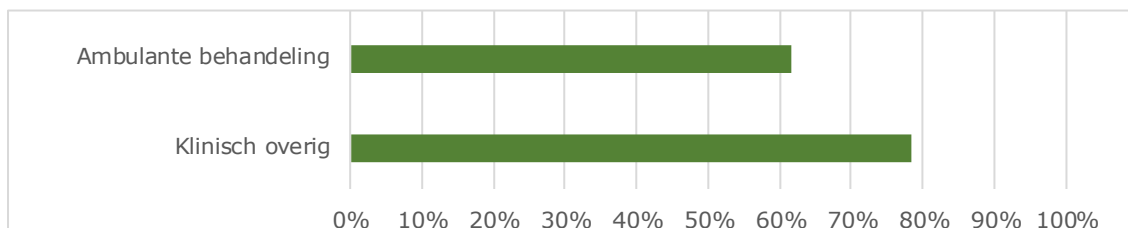


Aantal instellingen: 4

Indicatorwaarde Ambulante Behandeling en Klinisch Overig:

Het percentage patiënten bij wie binnen drie maanden na start behandeling aantoonbaar een beginmeting is gedaan van de ernst van de problematiek met de HoNOS of de Mate7 of de DROS of een combinatie van MANSA en STABLE-2007 van alle patiënten die in het verslagjaar minimaal drie maanden en 1 dag in behandeling zijn. Dit betreft patiënten die gestart zijn met behandeling tussen 1 oktober 2015 en 1 oktober 2016. Deze indicator is genormeerd op 35%

Figuur 4 Indicator 1.1 Ambulante Behandeling en Klinisch Overig



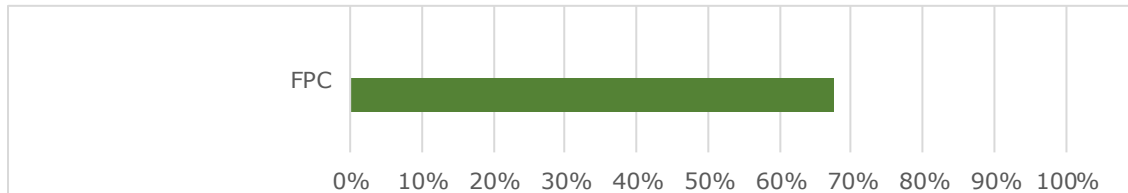
Totale aantal instellingen: 50



Indicatorwaarde FPC:

Het percentage patiënten bij wie binnen drie maanden na start behandeling aantoonbaar een beginmeting is gedaan van de ernst van de problematiek met de HoNOS of de Mate7 of de DROS of een combinatie van MANSA en STABLE-2007 van alle patiënten die in het verslagjaar minimaal drie maanden en 1 dag in behandeling zijn. Dit betreft patiënten die gestart zijn met behandeling tussen 1 oktober 2015 en 1 oktober 2016. Deze indicator is genormeerd op 35%

Figuur 5 Indicator 1.1 FPC



Aantal instellingen: 11

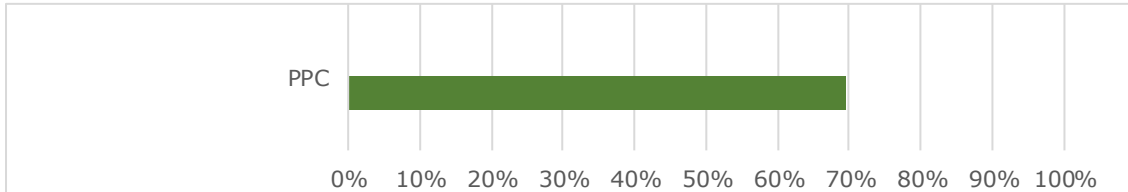


1.2 Vervolgmeting

Indicatorwaarde PPC:

Het percentage patiënten dat langer dan een jaar in behandeling is (geweest) en bij wie jaarlijks aantoonbaar de ernst van de problematiek is gemeten met hetzelfde meetinstrument als de beginmeting.

Figuur 6 Indicator 1.2 PPC

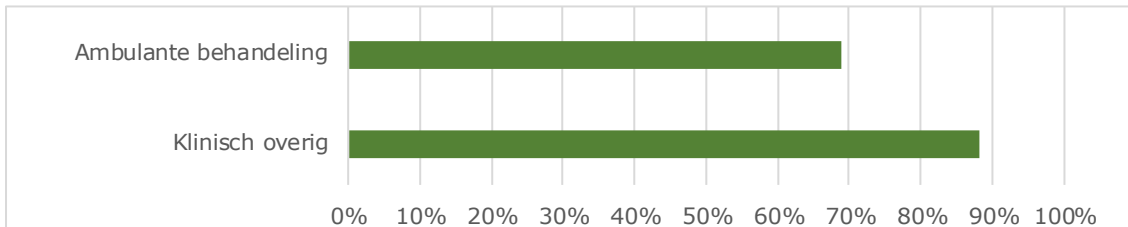


Aantal instellingen: 4

Indicatorwaarde Ambulante Behandeling en Klinisch Overig:

Het percentage patiënten dat langer dan een jaar in behandeling is (geweest) en bij wie jaarlijks aantoonbaar de ernst van de problematiek is gemeten met hetzelfde meetinstrument als de beginmeting.

Figuur 7 Indicator 1.2 Ambulante Behandeling en Klinisch Overig

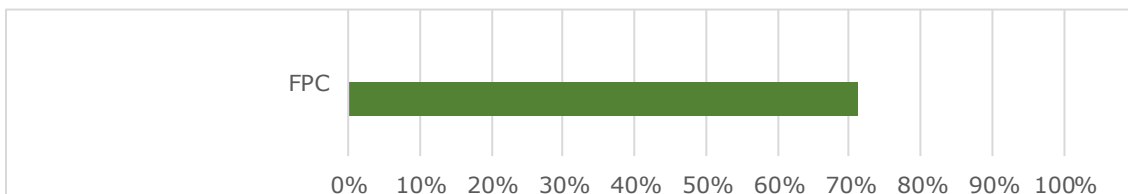


Totale aantal instellingen: 50

Indicatorwaarde FPC:

Het percentage patiënten dat langer dan 8 weken in behandeling is (geweest) en bij wie aantoonbaar binnen 8 weken na start behandeling de ernst van de problematiek is gemeten met hetzelfde meetinstrument als de beginmeting.

Figuur 8 Indicator 1.2 FPC



Aantal instellingen: 11

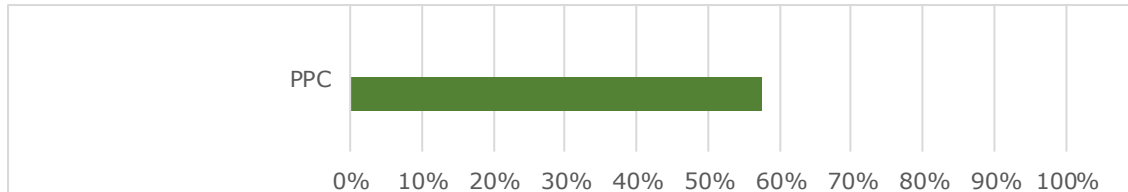


1.3. Eindmeting

Indicatorwaarde PPC:

Het percentage patiënten dat langer dan twee weken in behandeling is (geweest) en bij wie uiterlijk binnen 1 week voor ontslag aantoonbaar een eindmeting is gedaan met hetzelfde instrument als de beginmeting. Indien de ontslagdatum onbekend is en er sprake is van plotselinge invrijheidstelling wordt de nameting, indien mogelijk, op de dag van de invrijheidsstelling gedaan.

Figuur 9 Indicator 1.3 PPC

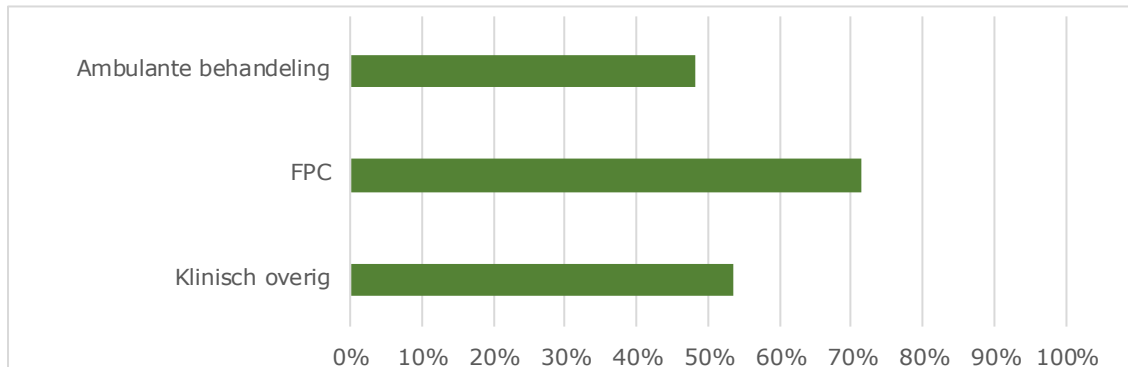


Aantal instellingen: 4

Indicatorwaarde Ambulante Behandeling, FPC en Klinisch Overig:

Het percentage patiënten dat langer dan 6 maanden in behandeling is (geweest) en bij wie uiterlijk binnen 3 maanden voor ontslag een eindmeting is gedaan met hetzelfde meetinstrument als de beginmeting.

Figuur 10 Indicator 1.3 Ambulante Behandeling, FPC en Klinisch Overig



Totale aantal instellingen: 61



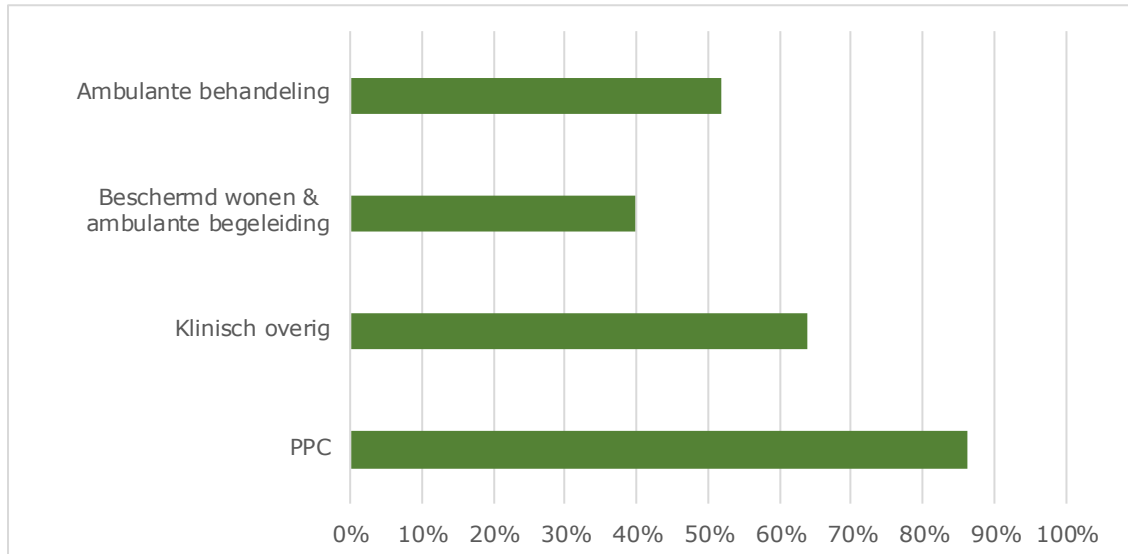
Indicator 2: Continuïteit van zorg na afloop van de strafrechtelijke titel

2.1 Vervolgzorg

Indicatorwaarde:

Het percentage patiënten dat (vervolg)zorg nodig heeft na afloop van hun strafrechtelijke titel.

Figuur 11 Indicator 2.1



Totale aantal instellingen: 82

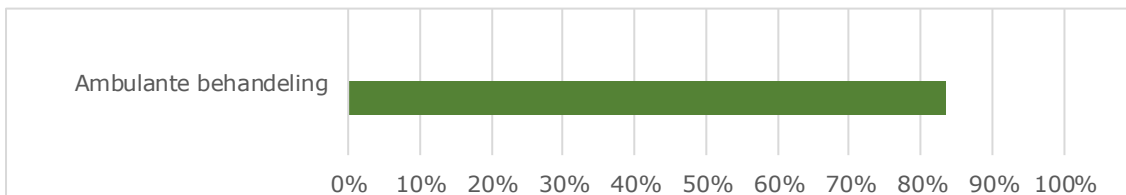


2.2 Vervolgzorg met verwijfsbrief, CIZ-indicatie of RM danwel IBS

Indicatorwaarde Ambulante Behandeling:

Het percentage patiënten van alle patiënten dat (vervolg)zorg nodig heeft na afloop van hun strafrechtelijke titel en waarvoor op de datum van afloop van de strafrechtelijke titel het juiste verwijstype is geregeld (zie tabel onder definities) en/of een civielrechtelijke Rechterlijke Machtiging (RM) dan wel een In Bewaring Stelling (IBS) is afgegeven.

Figuur 12 Indicator 2.2 Ambulante Behandeling

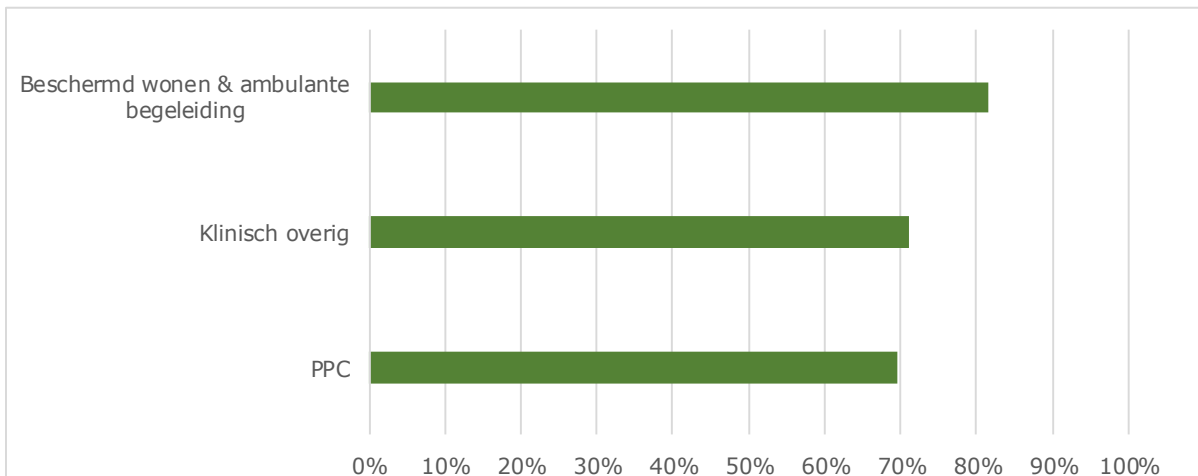


Aantal instellingen: 25

Indicatorwaarde Beschermd Wonen & Ambulante Begeleiding, Klinisch Overig, PPC:

Het percentage patiënten van alle patiënten dat (vervolg)zorg nodig heeft na afloop van hun strafrechtelijke titel en waarvoor op de datum van afloop van de strafrechtelijke titel het juiste verwijstype is geregeld (zie tabel onder definities) en/of een civielrechtelijke Rechterlijke Machtiging (RM) dan wel een In Bewaring Stelling (IBS) is afgegeven.

Figuur 13 Indicator 2.2 Beschermd Wonen & Ambulante Begeleiding, Klinisch Overig, PPC



Totale aantal instellingen: 57

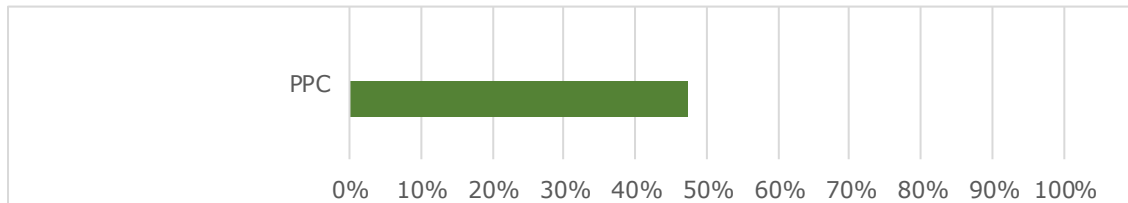


2.3 Nazorg PPC

Indicatorwaarde PPC:

Het percentage patiënten voor wie tijdens de strafrechtelijke titel nazorg is gerealiseerd.

Figuur 14 Indicator 2.3 PPC



Aantal instellingen: 4



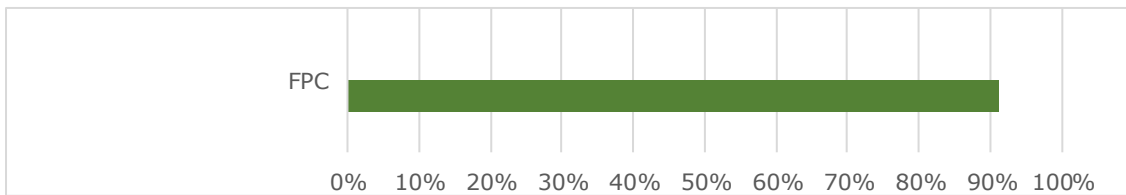
Indicator 3: Het op systematische wijze meten van het recidiverisico

3.1 Beginmeting

Indicatorwaarde FPC:

Het percentage patiënten bij wie aantoonbaar binnen 6 maanden na in behandeling te zijn genomen een beginmeting is gedaan met de HCR-20V3 of de HKT-R van alle patiënten die tussen 1 juli 2015 en 1 juli 2016 in behandeling zijn genomen en waarvan de verblijfsduur/behandelduur langer dan 6 maanden is. Deze indicator is genormeerd op 70%

Figuur 15 Indicator 3.1 FPC

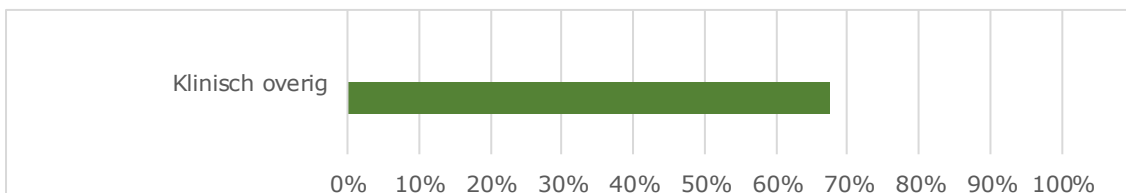


Aantal instellingen: 11

Indicatorwaarde Klinisch Overig:

Het percentage patiënten bij wie aantoonbaar binnen 3 maanden na start behandeling een beginmeting is gedaan met de HCR-20V3 of de HKT-R van alle patiënten die in behandeling zijn genomen tussen 1 oktober 2015 en 1 oktober 2016 en waarvan de verblijfsduur/behandelduur langer dan 3 maanden is. Deze indicator is genormeerd op 45%

Figuur 16 Indicator 3.1 Klinisch Overig



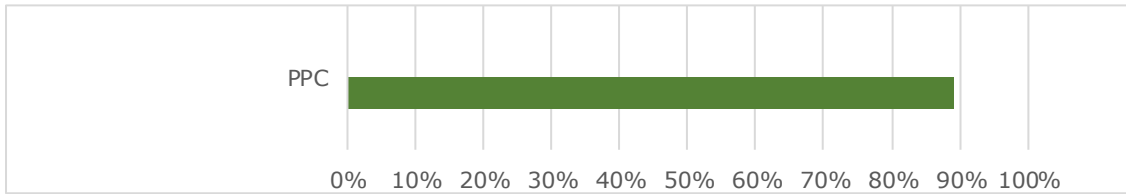
Aantal instellingen: 25

Indicatorwaarde PPC:

Het percentage patiënten bij wie aantoonbaar binnen 8 weken na opname de H-items en de K-items van de HKTR zijn afgenomen van alle patiënten die tussen 1 januari 2016 tot 1 januari 2017 in behandeling zijn genomen. Deze indicator is genormeerd op 45%



Figuur 17 Indicator 3.1 PPC

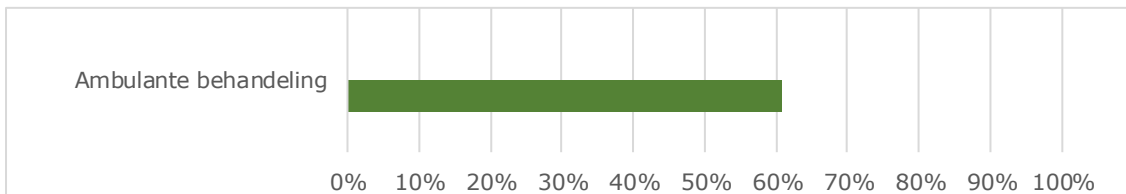


Aantal instellingen: 4

Indicatorwaarde Ambulante Behandeling:

Het percentage patiënten bij wie aantoonbaar binnen 3 maanden na start behandeling een beginmeting is gedaan met een risicotaxatie-instrument van alle patiënten die in behandeling zijn genomen tussen 1 oktober 2015 en 1 oktober 2016 en waarvan de verblijfsduur/behandelduur langer dan 3 maanden is. Deze indicator is genormeerd op 45%

Figuur 18 Indicator 3.1 Ambulante Behandeling



Aantal instellingen: 25

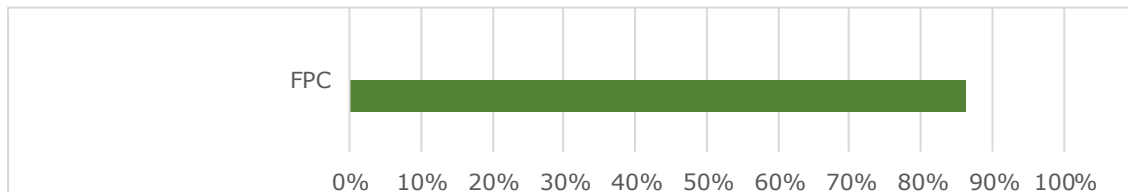


3.2 Systematisch meten

Indicatorwaarde FPC:

Het percentage patiënten bij wie aantoonbaar periodiek het recidiverisico is gemeten met de HCR-20V3 of de HKT-R.

Figuur 19 Indicator 3.2 FPC

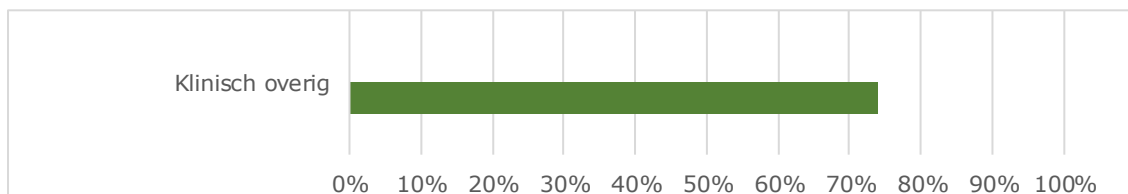


Aantal instellingen: 11

Indicatorwaarde Klinisch Overig:

Het percentage patiënten bij wie aantoonbaar periodiek het recidiverisico is gemeten met de HCR-20V3 of de HKT-R.

Figuur 20 Indicator 3.2 Klinisch Overig

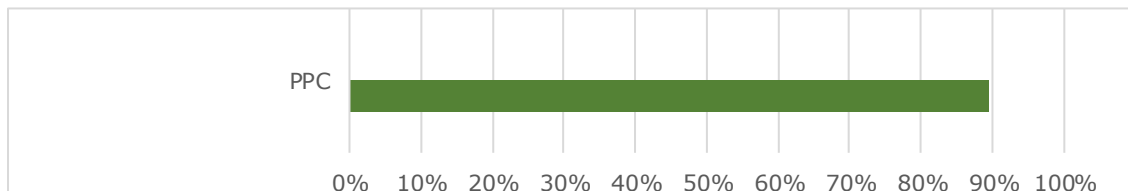


Aantal instellingen: 25

Indicatorwaarde PPC:

Het percentage patiënten bij wie aantoonbaar binnen 1 jaar na opname de H-items en de K-items van de HKT-R zijn afgenomen.

Figuur 21 Indicator 3.2 PPC



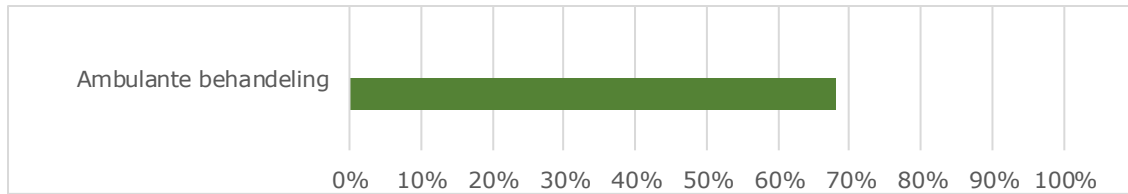
Aantal instellingen: 4



Indicatorwaarde Ambulante Behandeling:

Het percentage patiënten bij wie aantoonbaar periodiek het recidiverisico is gemeten met een risicotaxatie-instrument.

Figuur 22 Indicator 3.2 Ambulante Behandeling



Aantal instellingen: 25

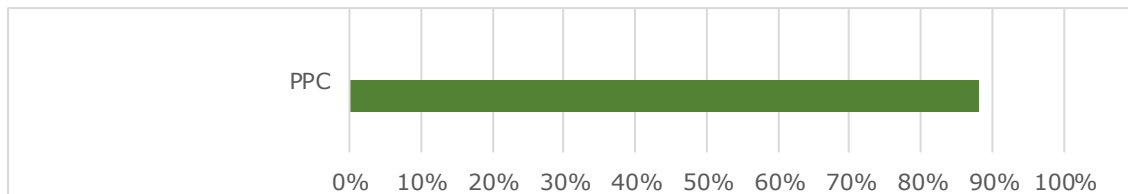


3.3 Eindmeting

Indicatorwaarde PPC:

Het percentage patiënten bij wie aantoonbaar binnen een week voor ontslag de T-items van de HKT-R zijn afgenomen.

Figuur 23 Indicator 3.3 PPC



Aantal instellingen: 4



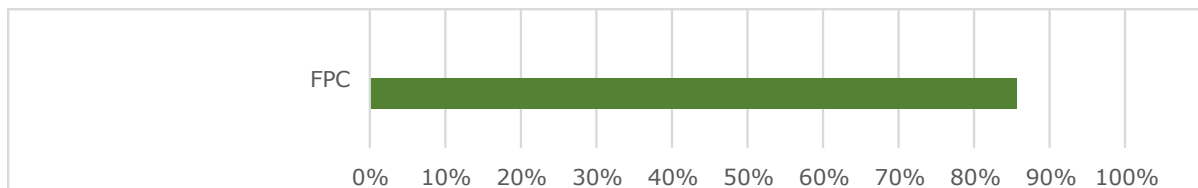
Deel 4: Het meten van de verandering van het recidiverisico

4.1 Patiënten in behandeling

Indicatorwaarde FPC:

Het percentage patiënten bij wie aantoonbaar binnen 6 maanden na in behandeling te zijn genomen een beginmeting is gedaan van de K-factoren van de HKT-R van alle patiënten die tussen 1 juli 2015 en 1 juli 2016 in behandeling zijn genomen en waarvan de verblijfsduur/behandelduur langer dan 6 maanden is.

Figuur 24 Indicator 4.1 FPC

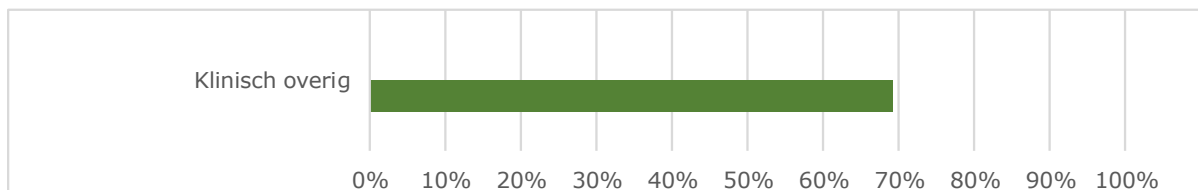


Aantal instellingen: 11

Indicatorwaarde Klinisch Overig:

Het percentage patiënten bij wie aantoonbaar binnen 3 maanden na start behandeling een beginmeting is gedaan van de K-factoren van de HKT-R van alle patiënten die in behandeling zijn genomen tussen 1 oktober 2015 en 1 oktober 2016 en waarvan de verblijfsduur/behandelduur langer dan 3 maanden is.

Figuur 25 Indicator 4.1 Klinisch Overig



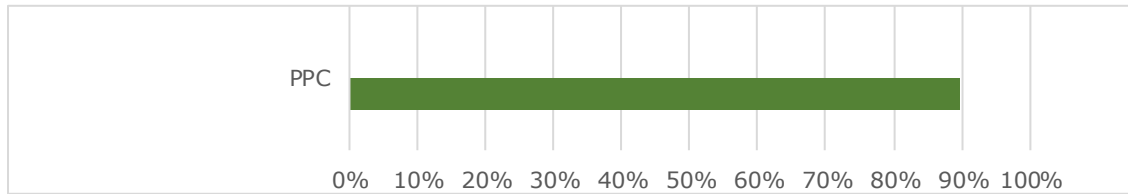
Aantal instellingen: 25



Indicatorwaarde PPC:

Het percentage patiënten bij wie aantoonbaar binnen 8 weken na opname de K-factoren van de HKT-R zijn afgenomen.

Figuur 26 Indicator 4.1 PPC



Aantal instellingen: 4

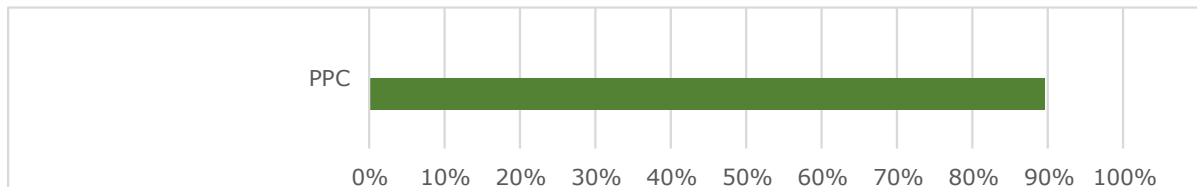


4.2. Patiënten langer dan 1 jaar opgenomen

Indicatorwaarde PPC:

Het percentage patiënten bij wie aantoonbaar binnen 8 weken na opname de K-factoren van de HKTR zijn afgenomen.

Figuur 27 Indicator 4.2 PPC

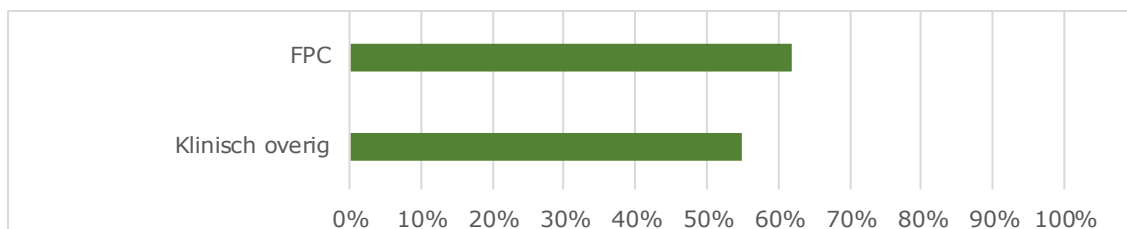


Aantal instellingen: 4

Indicatorwaarde FPC en Klinisch Overig:

Het percentage patiënten bij wie aantoonbaar periodiek een meting is gedaan van de K-factoren van de HKT-R.

Figuur 28 Indicator 4.2



Totale aantal instellingen: 36

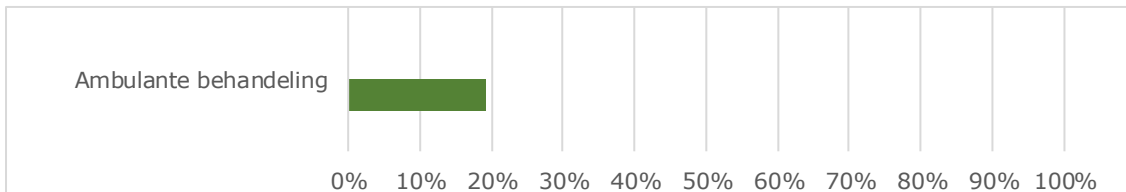


Indicator 6: Voortijdige beëindiging overeenkomst

Indicatorwaarde Ambulante Behandeling:

Het percentage patiënten dat voor het einde van de strafrechtelijke titel eenzijdig (tegen het advies van de behandelaar of begeleider) zijn behandeling of begeleiding beëindigd heeft gedurende het verslagjaar en/of waarvan de behandelaar/begeleider voor het einde van de strafrechtelijke titel heeft besloten de behandeling of begeleiding te beëindigen omdat de patiënt zich niet heeft gehouden aan de gestelde voorwaarden.

Figuur 29 Indicator 6.1 Ambulante Behandeling

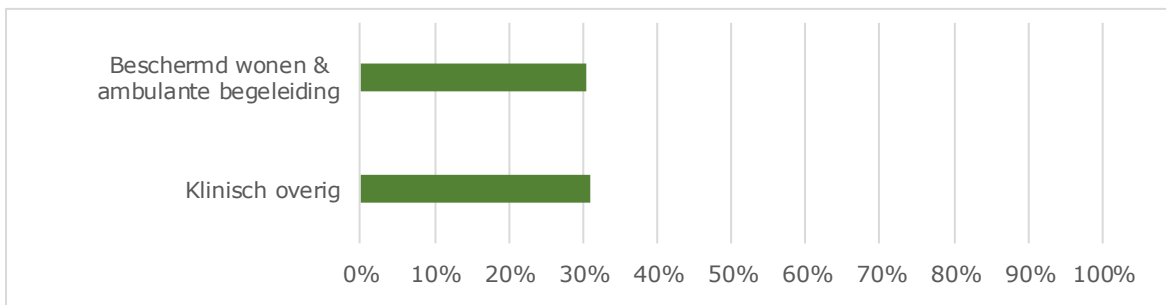


Aantal instellingen: 25

Indicatorwaarde Klinisch Overig en Beschermd Wonen & Ambulante Begeleiding:

Het percentage patiënten dat voor het einde van de strafrechtelijke titel eenzijdig (tegen het advies van de behandelaar of begeleider) zijn behandeling of begeleiding beëindigd heeft gedurende het verslagjaar en/of waarvan de behandelaar/begeleider voor het einde van de strafrechtelijke titel heeft besloten de behandeling of begeleiding te beëindigen omdat de patiënt zich niet heeft gehouden aan de gestelde voorwaarden.

Figuur 30 Indicator 6.1 Klinisch Overig en Beschermd Wonen & Ambulante Begeleiding



Totale aantal instellingen: 53



Indicator 7: Geweldsincidenten

7.1 Het aantal geweldsincidenten dat heeft geleid tot sanctie en/of aangifte: FPC, PPC

Indicatorwaarde:

Het aantal geweldsincidenten door patiënten tegen een andere patiënt en/of tegen zijn naastbetrokkenen (bezoekende familie/vrienden) en/of personeel binnen de klinische setting dat heeft geleid tot een beklagwaardige sanctie en/of aangifte bij de politie.

Tabel 1. Indicator 7.1 PPC en FPC

	Aantal geweldsincidenten	Clienten
PPC	167	2.029
FPC	101	1.999

Totale aantal instellingen: 15

7.2 Het aantal gemelde geweldsincidenten door patiënten: klinische Overig

Indicatorwaarde:

Het aantal gemelde geweldsincidenten door patiënten binnen de klinische setting.

Tabel 2. Indicator 7.2 Klinisch Overig

	Aantal geweldsincidenten	Clienten
Klinische behandeling	633	2.603

Aantal instellingen: 24

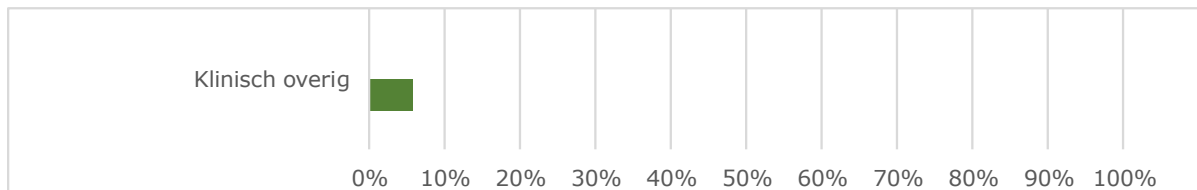


7.3 Aantal Patiënten dat geweldsincidenten heeft veroorzaakt

Indicatorwaarde Klinisch Overig:

Het percentage patiënten van het totaal aantal patiënten dat in het verslagjaar een geweldsincident heeft veroorzaakt.

Figuur 31 Indicator 7.3 Klinisch Overig

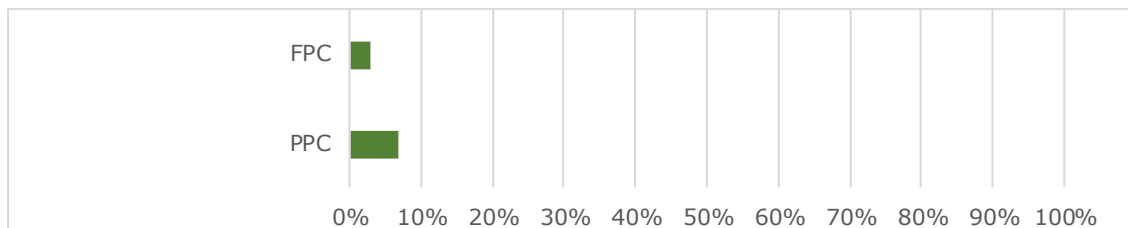


Aantal instellingen: 23

Indicatorwaarde FPC, PPC:

Het percentage patiënten dat in het verslagjaar een geweldsincident heeft veroorzaakt.

Figuur 32 Indicator 7.3 FPC, PPC



Aantal instellingen: 15



Colofon

*De gegevensuitvraag, databewerking,
schoning en rapportage is uitgevoerd
door APE onderzoek en advies en
Enigmatry*

Ape

enigmatry

smart applications. for business.